

D. CHRISTIANI GOTTLIEB LVDWIG

ORD. MED. IN ACAD. LIPS. DECANI

INSTITVTIONES

PATHOLOGIAE

PRAELECTIONIBVS

ACADEMICIS

ACCOMMODATAE.



EDITIO ALTERA EMENDATA.

LIPSIÆ

IN OFFICINA LIBRARIA GLEDITSCHIANA,

MDCCLXVII.





COMMILITONIBVS HVMANISSIMIS.

S.

In corrigendis libellis academicis, quibus vniuersae doctrinae medicae ratio proponitur, me semper occupatum esse, muneris mei et vitae conditio exigit. Cum enim quotidie sanitatem et morbos in caussis, symptomatibus et signis examinare soleam, ea insuper, quae a recentioribus doctoribus in libris variis declarantur, perpendam, et ita de his rebus ex ordine institutionum mearum exponam, continuato semper studio et me et alios instruere tento. Equidem, cum ad edendos denuo varios medicinae dogmaticos libellos me accingerem, de physiologia primum emendanda sollicitus esse debuissim: sed quoniam haec, vt prima disciplina, ex physicis, anatomicis et chemicis doctrinis multa repetit, inque ea tradenda variae hypotheses examinandae et ex parte expungendae sunt, studium in hanc rem impendendum plus otii exigere videbatur, quam mihi hucusque concessum fuit. Urgebat interim



interim bibliopola nouam pathologiae editionem, quam nunc vobis trado, postquam in ea non adeo augenda, sed potius emendanda operam collocaui. Id enim potissimum egi, vt cuncta, quae in omni pathologiae ambitu proponenda sunt, definitionum claritate, propositionum accurato ordine, nexu et veritate et verborum selectu Vobis placere possent, vt iam in ipsa eius interpretatione veris exemplis vti, et hanc disciplinam ad reliquas practicas accommodare possim. Vos vero, optimi Commilitones, hanc et alias disciplinas medicas generales Vobis commendatissimas habeatis, quo fundamentis artis accurate positis ad veram cognitionem adspiretis, quae nec vili empyria adquiescit, nec hypothsesibus fictis incerta fit. Valete. Dabam Lipsiae mense Martio A. O. R. MDCCLXVII.




PATHO-



PATHOLOGIAE PROLEGOMENA.

§. 1.



Qua methodo pathologia, siue scientia eorum, quae in homine aegroto eueniunt, tractari queat, in methodo doctrinae medicae a §. 153 ad 160. exposuimus; nunc, cum summa illa capita ampliori sermone illustrare aggredimur, quaestio omnino oritur, an pathologiam ita cum physiologia comparare queamus, vt eandem capitum seriem assumamus, eumque nunc ordinem in aegroto corporis statu explicando obseruemus, quem in sano paulo ante seruauius? Omnibus tamen rite perpensis, ab aliis receptam methodum nobis quoque probatam esse debere, intelligimus.

§. 2.

In physiologica enim corporis consideratione una eademque in omnibus est sanitatis idea; consensus autem omnium actionum, quae ab homine fieri possunt, *Meth. doctr. med.* §. 136. naturam sanitatis nobis sistit. Haec in aetatibus, *Physiol.* §. 594. *seqq.* temperamentis, §. 624. *seqq.* aliisque hominum differentiis, §. 625. paululum quidem variat, non ver-

Patholog. A ro

ro essentialiter a se discrepat: in aegroto autem corporis statu tantae differentiae hominum occurrunt, quae in vniuersa oeconomia animali et in particulare quoque corporis actionibus se exerunt, vt tot fere morbos diuersos sistant, quot homines inveniuntur.

§. 3.

In homine quidem aegroto ipsa vis vitae quaedam hominis sani actiones, plus minusque perfectas, superstites adhuc esse docet; at tamen ad vim morbi quoque seu causas laedentes et actiones laesas respiciendum est. Hinc in symptomatologia quidem eundem prorsus ordinem sequimur, quem in physiologia generali et speciali instituimus, dum effectus laesionum partialium in variis actionibus perpendimus: sed haec in compendio vix proponi poterunt, nisi generalis omnium morborum eorumque causarum doctrina praemittatur.

§. 4.

Specialis itaque pathologia, quae certe nostra symptomatologia est, facilius intelligitur, si antea morborum natura et differentiae generales ex principiis physicis ita declarantur, vt ad specialissimam partium corporis fabricam non respiciamus, sed mutationes corporis animalis morbosas, quatenus fieri possunt, in nosologia generatim explicemus, et simili ratione causas, quibus illae inducuntur, earumque effectus disquiramus. Ita enim idea generalis in prima, ratio huius in secunda, et speciale examen morbosarum affectionum in tertia parte pathologiae traditur.

§. 5.

Licet autem hoc modo in doctrina de causis et effectibus morborum ipsa quoque signa exhibeantur,

antur, femioticam tamen morborum in quarta parte addimus, quo ea signa, quae ex generali idea morbi, ex caussarum indole, et tandem ex actionum varietate deducuntur, non tantum suo ordine proponi, sed et medici iudicium de morbo praesenti et futuro eius euentu accuratius determinari possit.

§. 6.

Pathologia igitur hunc in modum optime delineatur.

Pars I. NOSOLOGIAM seu generalem morborum considerationem sistit; agit itaque

Cap. I. De morbo in genere eiusque diuisione.

II. De differentiis morborum essentialibus: scilicet

Sect. I. De morbis particularum, solida et fluida componentium.

2. De morbis fluidorum.

3. De morbis solidorum.

4. De morbis partium compositarum, viscera et organa constituentium.

III. De differentiis morborum accidentalibus.

Pars II. AETIOLOGIAM seu causas morborum explicat, ideoque agit

Cap. I. De caussis morborum in genere.

II. De caussis occasionalibus.

III. De caussis praedisponentibus.

IV. De causa proxima.

Pars III. SYMPTOMATOLOGIAM siue effectus morborum fusius proponit, et propterea agit

Cap. I. De symptomatibus in genere.

II. De actionibus vitalibus laesis.

4 PATHOLOGIAE PROLEGOMENA.

Cap. III. De actionibus animalibus laesis.

IV. De actionibus naturalibus laesis.

V. De actionibus sexus laesis.

Pars IV. SEMIOTICAM pathologicam seu signa morborum exponit; agitque

Cap. I. De signis morborum in genere.

II. De signis morborum anamnesticis.

III. De signis morborum diagnosticis; explicat igitur

Sect. 1. signa morborum in fluidis haerentium.

2. signa morborum in solidis haerentium.

3. signa morborum compositorum.

IV. De signis morborum prognosticis.

Sect. 1. ex actionibus vitalibus.

a) de pulsu vt signo

b) de respiratione vt signo.

2. ex actionibus animalibus, motu, sensu, et somno.

3. ex actionibus naturalibus.

a) de actione primarum viarum vt signo.

b) de se et excretionibus vt signis.

V. De signis mutationis morborum in cruditate, coctione et crisi,





PARS I. NOSOLOGIA

S I V E

CONSIDERATIO MORBI GENERALIS.

§. 7.

In hac tractatione nec nuda morborum nomina indicare, neque definitiones eorumdem, vulgo receptas, recensere animus est: nos potius a sanitatis notione ad morbi ideam progrediemur, et primarias, easque ex ipsa corporis natura petitas, notiones coordinabimus, quo essentialis morborum differentiae a symptomatibus et aliis accidentalibus affectionibus distinguantur.

* * * * *

CAPVT I.

DE MORBO IN GENERE EIVSQVE DIVISIONE.

§. 8.

Sanitatem vix vlllo in homine esse perfectam, nec actiones, a corpore perficiendas, semper aequali in omnibus partibus consensu vel conueniente constantia, peragi, experientia quotidiana docet. Porro patet, non omnia corpora aequali robore actiones perficere, sed inde variam in variis assumi debere sanitatem. Si igitur sanitatem perfectissimam, quam in physiologia delineauimus, cum imbecillitate plurium hominum, qui sani videntur, comparamus, ipsa iam idea morbi inde oritur.

§. 9.

Vix vero morbus praesens esse dicitur, si homines pluribus actionibus necessariis subeundis haud impares inveniuntur. Eos enim, a quibus actiones cum cita defatigatione suscipiuntur, imbecillos tantum appellamus. Tunc vero aegrotare ut plurimum dicuntur homines, cum in actionibus universalibus vel particularibus corporis insignis quaedam observatur laesio; v. c. languor ex motu sanguinis per minora vasa impedito, hinc per maiora accelerato, quem in febre observamus; dolor in parte nervosa tensa, ut dolor dentium; tumor in faucibus, deglutitionem laedens.

§. 10.

Est itaque morbus praeternaturalis quaedam dispositio corporis, actiones eius laedens, cuius praesentiam medicus cognoscit et diiudicat, si, actione laesa sensibus percepta, ex physiologicis doctrinis repetit, quatenus causas in corpore sano ad hanc actionem perficiendam concurrant, et ex corpore aegroti accuratius considerato intelligit, cur haec actio fieri nequeat: v. c. difficultas deglutiendi est actio laesa, quae aliquando a sero et mucositate, in faucibus tumorem producente, et descensum boli facilem impediente, oritur.

§. 11.

Complexus omnium eorum, quae in aegroti corpore praeter naturam eveniunt et observantur, ab aliis multis morbus dicitur. Hinc non tantum morbus ipse, sed et causas et accidentia eius, confuse simul perspecta, ab imperitis et forte non nullis medicis assumuntur, et nomine quodam recepto, saepius vago et obscuro, insigniuntur; ex qua confusa
corpo-

corporis morbo affecti consideratione nulla huius
vera diiudicatio elicitur.

§. 12.

In morborum genesi primo caussae, successiue applicatae et auctae, dispositiones quasdam corporis praeternaturales inducunt, quae morbum sistunt, §. 10. qui sine effectibus esse nequit, sed hos potius vt accidentia, quae symptomata dicere solemus, coniuncta habet. Medicus autem ad aegrum accedens haec symptomata primo considerat et colligit, ac ita ad laesionem praecipuam seu morbum ducitur, in eius autem examine numquam tuto procedet, nisi inde ad caussarum considerationem regrediatur.

§. 13.

Methodus autem pathologiam in scholis docendi neutro ordine satis commode instituitur, cum generale examen nunc a caussis, nunc ab effectibus, incipere queat: exponendae potius sunt mutationes et in fluidis, et in solidis, nec non in compositis partibus, visceribus nempe et organis, quas medicorum attenta obseruatio vt dispositiones, quae actiones laedunt, §. 10. cognouit et in ordinem digessit, quo paulo post caussae et symptomata, et in se, et in relatione ad signa subiungi queant. His enim bene perspectis, medicus habitum acquirit, morbum vt complexum omnium eorum, quae in aegro eueniunt, §. 11. diiudicandi.

§. 14.

Multae itaque res, quae in examine morborum medico se offerunt et coniunctae sunt, accurate separandae et in ordinem redigendae videntur, quo methodus doctrinae pathologicae recte instituat.

Cum autem praecipua cura eo conuertenda sit, vt ex ideis varie inter se comparatis ad primariam actionem laesam deducamur, ex qua ad reliquas apte regredi liceat, optimum videtur, in nosologia generales morborum differentias, a medicis inuentas, proponere, et ita rationem omnium morborum vniuersalium eruere et delineare.

§. 15.

Differentiae morborum igitur, a nobis nunc disquirendae, exigunt, vt illas ex natura siue compositione corporis eruamus, et omnes modos possibiles, quibus vel totum corpus, vel eius partes praeter naturam afficiuntur, ostendamus; id quod praecipue in capite sequenti de differentiis morborum essentialibus praestabimus. Cum vero a medicis variae etiam morborum differentiae accidentales, eorundem theoriam egregie illustrantes, in hanc recipiantur, de iis paulo post acturi sumus.



CAPVT II.

DE DIFFERENTIIS MORBORVM
ESSENTIALIBVS.

§. 16.

Ex solidis et fluidis partibus corpus componi, et per reciprocam et aequalem earundem actionem vitam et sanitatem perfici, vniuersa physiologia docuit: in praeternaturali itaque harum partium dispositione, actiones laedente, §. 10. corporis morbos positos esse, liquido constat. Et licet vix omnes morbos per corporis leges mechanicas tantum explicare queamus, cum et animae operationes saepius laedantur,

dantur, et intima neruorum natura atque motus, ab iis dependentes, nobis non pateant, medicus tamen hos morbos eatenus diiudicare valet, quatenus ex corporeis qualitatibus dependent; qualis est v. c. mania et melancholia, ex sanguine atrabiliario spisso orta. *Meth. doct̄r. med.* §. 69. 70.

§. 17.

Subsistamus itaque in corporeis conditionibus, praeter naturam mutatis, quas vel in particulis, solida et fluida componentibus, in se consideratis, vel in fluidis siue humoribus, collectiue sumtis, vel in solidis, scilicet fibris et canalibus minimis, obseruamus. Quo vero ex his primis principiis ad compositos magis morbos progrediamur, partium deinde compositarum, siue viscerum et organorum corporis, morbos expensuri sumus, qui et fabricam partis laesae mutatae, et motus fluidi in solidis peruersos aut prorsus impeditos, accuratius definiunt.

SECTION I.

DE

MORBIS PARTICVLARVM SOLIDA ET FLUIDA COMPONENTIVM.

§. 18.

In disquirenda corporum natura ad elementa regredi, et ex his mixta, ex varia eorum proportione formata, diiudicare, difficillima, immo impossibilis res est. Licet enim per attentam particularum aggregatarum considerationem quasdam mixtarum affectiones hariolari potius, quam definire queamus, obscurae tamen sunt ideae, quae vix aliquam

A § clari-

claritatem adipiscuntur: hinc varia, quae hac in re circa pathologicam minimorum mixtorum explicationem tentata sunt, indicare facilius, quam ad certam cognitionem deducere poterimus.

§. 19.

Basin corporum nostrorum efficit terrea particula, quae cum aquosa intimius coniuncta salinam constituit, et ita ad oleosam soluendam sibi que vniendam apta redditur. *Physiolog.* §. 138. *sqq.* Quae particulae omnes vera in proportione, et in variis corporis partibus, et in variis corporibus suo modo mixtae, particularum nifus regulares, indeque aequales motus et veram sanitatis ideam in qualibet particula mixti sistunt. Hinc sola proportio mixtionis, in particulis aggregatis laesa, morbum, nifus irregulares efficiendo, inducit, qui tamen vario modo se exferit.

§. 20.

Cum vero peruersa haec mixtionis ratio in se considerari, et ex proportione laesa accurate declarari nequeat, eruamus effectus inde prouenientes, densitatis et raritatis, elasticitatis atque molis auctae et imminutae, nifus maioris et minoris inde dependentis; et ratiocinando magis quam experiundo morbosas dispositiones, a minimis corporis partibus incipientes, quodammodo deducamus.

§. 21.

Minima itaque aggregati particula iusto densior dicitur, si moleculae componententes, in arctius spatium contractae, materiam propriam nimis copiosam habent, interlabentem vero excludunt. Talis particula, in fluidis mota, impetu suo in vicinas
vehemen-

vehementius agit, easque resoluit, in solidis autem, cum vicinis connexa, non aequabiliter cohaeret. Rarior vero non adeo arcte compacta particula, materiam interlabentem copiosius admittens, facilius in mixtione sua resoluitur, et solidis apposita non arcte satis adhaeret.

§. 22.

Ex his elasticitas declaratur, illa scilicet vis particularum, qua compressae in pristinum statum redire nituntur, per quam ideo nifus particularum in se inuicem definiuntur: penitus enim durae particulae, quae vltius comprimi non possunt, vix in vniuerso dantur, neque in nostro corpore, etiam in morbofo statu, inueniuntur. Duritiei tamen diuersi gradus sunt, quibus elasticitas augetur, et non nunquam in morbum vertitur; vti et contrarium statum mollitiei siue elasticitatis imminutae in particulis, solida et fluida componentibus, inueniri posse concedimus.

§. 23.

Moles particularum seu earumdem volumen augeri minuique potest, ita, vt, licet mixtio aequabilis sit, et elementa in iusta proportione cohaereant, magnitudo tamen ea non sit, quae ad aequales aggregati particulas constituendas conuenit. Simili ratione et figura particularum variari potest, ad quam tamen sensus nos non deducunt, cum sphaerica, in omnibus corporis nostri humoribus admissa, nec semper certo definiri, nec recessus ab ea in aliam quamlibet morbosam euidenter indicari queat.

§. 24.

Etsi igitur certum est, in his primis, corpus componentibus, particulis mutationes morbosas
omnino

omnino deprehendi, claram eae tamen morborum cognitionem nobis non suppeditant. Relinquamus aliis elementarium, mixtarum et aggregatarum particularum disquisitionem, ex affectionibus corporum vniuersalibus determinandam; nos ad compositas progrediemur, quae nostris sensibus magis patent, vel proxime ex certis experientiis, indolem minimarum particularum indicantibus, genuino ratiocinio deduci possunt, et morbosas conditiones, in solidis et fluidis, separatim consideratas, examinabimus.



S E C T I O II.

DE MORBIS FLUIDORVM.

§. 25.

Collectionem particularum aggregatarum, quae ita inter se cohaerent, vt pondus, pisco circiter aequale, separationem earum efficiat, fluidum constituere in genere assumimus, *Physiol.* §. 137 et aquam potissimum, copiosius admixtam, hanc dispositionem in fluidis corporis nostri perficere cognoscimus *Physiol.* §. 138. simulque declaramus, fluida, quae solidas partes in corpore nostro semper exsuperant, *Physiol.* §. 241. in diuersis temperamentis diuersam indolem seruare, *Physiol.* §. 635. quae tamen diuersitas, dum modo solidis proportionata sit, sanitatem non laedit, *Physiol.* §. 626. hinc, laesam tantum eorum proportionem et ad solida relationem morbos humorum inducere, certum est.

§. 26.

Consideratur vero haec proportio laesa in quantitate et qualitate: priorem in humoribus collectiue

ue sumtis, respectu ad solida continentia assumimus; alteram in singulis particulis aggregati, ratione molecularum mixti variantium disquirere deberemus; sed quia ex dictis in sectione praecedenti hanc cognitionem obscuram deprehendimus, eam tantum in humoribus, collectivae sumtis, consideramus, ita, ut ex quibusdam affectionibus eorum, per experientiam observatis, deprauata mixtio non quidem accurate demonstratur, sed cum aliqua probabilitate admittatur.

§. 27.

Sistit vero quantitas laesa vel copiam, vel inopiam humorum, ideoque plenitudinem et vacuitatem vasorum et cautorum, πληθώραν et κενεαγγίαν, qualitas vero laesa depravationem humorum siue cacochymiam exhibet, quae in varias species iterum distinguuntur. De quibus quidem omnibus nunc sigillatim agendum erit.

§. 28.

Sanguis est humor corporis uniuersalis, quo verbo non tantum rubicundam partem, quam cruorem dicimus, *Physiol.* §. 177, sed etiam reliquos inde progredientes humores seroso lymphaticos, in circulo uniuersali humorum positos, generali significatione intelligimus. Cum autem copia sanguinis et humorum, in corporibus contentorum et motorum, ob differentiam eorum insignem accurate definiri nequeat, plethora dicitur ea humorum abundantia, quae systema vasorum nimium distendit *). Vti enim abundantia moderata euchymiam sistit, sic auctior ad morbum disponit, et in continuato augmento eundem refert.

*) „Plethora, quo vocabulo semper loco plenitudinis
„vtimur, ut plurimum abundantia boni sanguinis ap-
„pella-

„pellatur: cum autem differentia inde non satis
 „eruat effectum eius generalem simul indicavi-
 „mus.

§. 29.

Plethora in veram seu absolutam, et in spuriam seu apparentem distinguitur: illa copiam humorum sensim collectam et auctam, vasis minus proportionatam, exhibet, haec vero non adeo aucta ob dispositiones quasdam morbosas solidarum fluidarumque partium symptomata verae plethorae inducit.

§. 30.

Vera plethora in sanguineam et seroso-lymphaticam siue obesam dispefcitur. Quomodo enim tunc, cum sanguis rubicundus, in corpore collectus et auctus, robore vasorum vere densatus, vasa systematis sanguinei vltra modum distendit, plethora sanguinea oritur; sic obesa nascitur, si sanguis, ex bono et copioso chylo auctus, in cruorem non adeo densatus, nec nutritioni optime inseruit, nec se et excretionibus dissipatur, sed ad cellulas pinguedinis et lymphae transit, easque vltra modum replet et distendit, ideoque in vasis seroso-lymphaticis et cellulis praecipue haeret. *Physiol.* §. 249.

§. 31.

Spuria plethora in solidis, massam humorum non recte coercentibus, potissimum cernitur. In imbecillis enim, quorum solida relaxata et debilitata sunt, vel vniuersalis est, et plethora imbecillium dicitur, vel partes quaedam, v. c. vterus et pulmones, decubitus partialem sanguinis experiuntur. Opposita autem ratione, rigiditate et strictura solidarum partium inducta, spastica saepe oritur plethora *), quam ob causam senes praecipue ad eam disponuntur.

*) Cum

*) „Cum spastica strictura et in imbecillis saepe excite-
 „tur, eo quoque suo modo referri posset.

§. 32.

Sed spuria quoque ex fluidorum indole pendet; si enim haec ex variis causis inaequali ratione euoluuntur, et motu intestino aucto turgent, orgasmus oritur. Nam hic, ab externo calore, vehementi animi affectu, victu aromatico et potu spirituofo excitatus, interdum plethoram incalescentem efficit, praecipue tamen internae causae dyscrasiae humorum, in febribus euolutae, febrilem plethoram excitant. Cacochymica demum plethora, quae his iungi posset, ex humorum qualitate laesa melius cognoscitur *).

*) „Distinguunt alii plethoram in eam, quae ad vires est,
 „et in aliam, quae ad vasa dicitur: quoniam vero in
 „vasis ipsis vires fluidorum mouendorum continen-
 „tur, fundamentum distinctionis non satis certum est.

§. 33.

Vacuitas vasorum siue *νενεαγγία* est inopia humorum, quae raro ex defectu bonae nutritionis subinde existit, rarissime ex ieiuniis diuturnis inducitur, semper tamen cum deprauatione humorum coniuncta est. In systemate sanguifero per insignem haemorrhagiam interdum subito inducitur defectus cruoris, sanguinis autem et humorum seroso-lymphaticorum post graues morbos, quamquam felici crisi superatos. Excretiones nimiae humorum a vitiis diaetae vel medicamentis incommodis, v. c. in sudore nimio et spermate copiosius profuso, lente quoque vasa euacuant.

§. 34.

Si sanguis rubicundus et reliqui inde deriuati humores non tantum in aggregatione particularum siue globu-

globulorum coniuñtorum, sed in mixtione quoque ob varias causas a statu sano recedunt, deprauatio, quam cacochymiam dicimus, inde oritur. Quamquam autem solida quoque his nutrita male afficiuntur, et cacochymia deprauatum corporis habitum siue cachexiam inde refert, in origine tamen morbi ad fluida potissimum respicimus.

§. 35.

Veteres medici cacochymiam ex abundantia humoris vitiosi, phlegmatici scilicet, pituitosi, biliosi et melancholici, diiudicabant: cum autem recentiores, chemicis tentaminibus edocti, fluidorum indolem ex proportionata aquae, terrae, olei et salis mixtione accuratius declarare soleant, *Physiol.* §. 140. *seqq.* tentandum omnino est, an qualitas humorum vitiosa, in aggregatis saepe conspicua, ex his principiis deriuari queat.

§. 36.

Temperamenta non tantum in solidorum, sed in fluidorum quoque diuersa ratione posita esse, *Physiol.* §. 628. *seqq.* ideoque aggregatas et mixtas fluidorum partes et in sanis variare, constat. Cum autem in iis proportio fluidorum et inter se, et ad solida, adhuc maneat, eaque variis diaetae erroribus laedatur, cacochymia demum nascitur, et morbi ideam affert.

§. 37.

Etsi tenuitas, spissitudo et acrimonia praecipuae cacochymiae species dici, ac priores ex cohaesione particularum imminuta et aucta intelligi possunt, melius tamen ex mixti particulis, quatenus in fluidis aggregatis per phaenomena apparent, explicandae erunt, vt quatuor praecipuas cacochymiae species, aquo-

aquosam, pituitosam, atrabiliariam et salinam constituamus, et quantum fieri potest ex genesi declaremus.

§. 38.

Cacochymia aquosa siue serosa adesse dicitur, si aquosa pars sanguinis et reliquorum humorum nimium augetur. Haec autem aquosa pars, reliquis particulis humores constituentibus, copiosius quidem, aequaliter tamen et intime admixta, vix vt morbus considerari potest, cum solidis proportionata inueniatur. Est tamen dispositio ad morbum, in quo serum non prorsus admixtum aggregatas fluidorum partes nimium dissoluit, earum interstitiis se interponit, et ita veram tenuitatem humorum efficit.

§. 39.

Viscidum et glutinosum humoribus nostris proprium esse, alibi docuimus, *Physiol.* §. 145. Hanc humorum spissitudinem in sano statu iam obseruamus, si mucosus humor ex glandulis folliculosis, aliquamdiu ibi moratus, excernitur, *Physiol.* §. 248. *sqq.* Pituitosa autem cacochymia particulas terrestres cum aquosis ita coniunctas sistit, vt oleosae et salinae partibus intercedant, ex qua re immobilitas et tenacitas viscida oritur. Sanguis igitur ipse, chylo viscido non satis subactō inquinatus, et reliqui humores inde producti, hanc mutationem patiuntur, vt, vera elaboratione non succedente, pituita viscida in vniuerso corpore generetur.

§. 40.

Atrabiliaria cacochymia in oleosarum particulatum praecipue abundantia cernitur, quae tamen a reliquis separatae non circumducuntur, sed cum salinis

Patholog. B *linis*

linis et terrestribus adeo arcte cohaerent, vt aquo-
 fas vix admisceri patiantur. Inde quidem sanguis
 rubicundus potissimum atrabilaria seu picea spissitu-
 dine inquinatur, ex eo tamen per vltiorem elabo-
 rationem deducti humores minus recte miscentur,
 sed simili laebe piceae tenacitatis afficiuntur. Atram
 bilem veterum vix accuratius definiri posse, ex phae-
 nomenis patet.

§. 41.

Si copiam insignem et diuersitates salium confi-
 deramus, quae varia ratione generantur, et per che-
 mica tentamina elaborantur, cacochymiam salinam,
 in corpore humano susceptam et ibi vltius euolu-
 tam, apte definire et distinguere haud possumus:
 sufficiat igitur, si in maxime cognitis, acida, muria-
 tica et alcalina volatili, praecipua specimina adda-
 mus, et ex his praemissis compositas varias cacochy-
 mias et acrimonias humorum in vniuersum adum-
 bremus.

§. 42.

Ex insigni vegetabilium, quibus vescimur, nume-
 ro plurima in acidum vergunt, hinc saepius acidum
 non tantum in canali alimentorum haeret, sed ad
 secundas quoque vias deducitur. Hoc in canali in-
 testinorum haerens facile cognoscitur, sanguinis
 postea viscido naturali obuolutum vix se prodit, in
 lymphae autem viis variis signis, inprimis coagulo,
 cognoscitur. Cacochymia igitur acida reliquias par-
 ticularum vegetabilium salinarum, in corpore non
 satis subactas, nobis sistit. Quoniam autem quae-
 dam acidi vestigia in humoribus semper ferme adsunt,
 abundantia demum cacochymia dicitur.

§. 43.

Plurimi homines condimentum salis communis cum cibis, *Physiol.* §. 761. et non nulli sat copiose sumunt. Licet vero illud non tantum in primis, sed et in secundis viis partim subigatur, partim separetur, tamen vel ob copiam salinarum particularum, vel ob defectum fluidi soluentis, vel ob inertiam solidorum in imbecillis non satis immutari potest, hinc remanentes in humoribus particulae cacochymiam muriaticam efficiunt.

§. 44.

Alcalina fixa salia non facile tam copiose sumuntur, vt acrimonia inde oriri possit, nec victus animalis, *Physiol.* §. 746. et non nullae plantae alcalinae volatiles, *Physiol.* §. 764. 765. huius acrimoniae copiam introducere videntur; ea potius tunc demum augetur, si circulatio humorum violentior particulas sanguinis et feri ita resoluit, vt ad alcaliscentiae genesin disponantur. Et facilius forte sal ammoniacale produci poterat, cum sal commune, alcalinis volatilibus partibus iungendum, in corpore adsit, vt hanc cacochymiam alcalino volatilem vel ammoniacalem dicere queamus.

§. 45.

Haec speciminis loco, vt cacochymiae simplices, adducta sunt, cum in innumeris mixtionum, inprimis morbosarum, varietatibus porro describendis vix finem inueniremus. Saepe enim compositae sunt, v. c. salina et oleosa biliosam et rancidam fiunt; sic ex salinarum praecipue muriaticarum particularum abundantia aquosa pars humorum nimium resoluitur, et tenuitatem scorbuticam efficit. In examine igitur morborum compositorum, quibus

cacochymia accedit, ad vnam vel alteram antecedentium regrediendum erit.

§. 46.

Enascuntur porro ex venenorum efficacia, et in morbis contagiosis praecipue, v. c. lue venerea vel variolis, subtilifatae quaedam cacochymiae species, quae ad haecenus enarratas non referri, nec ex mixtione sua, vt decet, declarari possunt, ideoque specificas sic dictas cacochymias exhibent. Interdum tamen etiam in his ad cognititas cacochymias redeundum est. In putridis v. c. morbis et peste ea, quae de alcalina volatili cacochymia diximus, §. 44. non prorsus negligenda sunt, licet naturam morbi tantum ex parte declarent.

§. 47.

Cum autem in variis cacochymiis rodens et irritans particularum vis obseruetur, dyscrasia humorum morbosa, quam etiam materiam morbi siue miasma dicimus, vt plurimum generali acrimoniae nomine insignitur. Et cum aquosae, oleosae et terrestres particulae in se illam vim non habeant, ad salinas potissimum, vel in se, vel cum prioribus iunctas, respicimus. Etsi denique omnis acrimonia vi mechanica agit, particulae tamen, non mixtione, sed sola figura laedentes, v. c. vitrum fractum, non ad cacochymias, sed ad causas morbosas extrinsecas referri merentur.

S E C T I O III.

D E M O R B I S S O L I D O R V M.

§. 48.

Vt in fano, sic etiam in aegroto homine, particulae fluidorum suo modo elaboratae ad solida transeunt, fibrasque, ex particulis densis mediante glutine connexas, et destruunt et nutriunt, *Physiol.* §. 253. Hinc fluidorum vitia solidis quoque adhaerent. Cum autem haec mutatio, in minimis corporis animalis fibris eueniens, accurate definiri, et vt transitus ad morbos solidorum assumi nequeat, non solum fibras minimas glutine cohaerentes, sed etiam in contextum tenuem cellularem compositas, et tandem in minima caua regularia ceu vasa formatas, vt in *Physiologia* §. 125. *seqq.* sic et nunc consideramus.

§. 49.

Cohaesio igitur particularum et fibrarum minimarum compositarum tanta est in solidis, vt basin compagis animalis efficiant. Sed vti fluidorum particulae, motu intestino euolutae, varietate mixtae et aggregatae, differentiam humorum animalium sistebant, sic in fibris cohaerentibus ea quoque mobilitas remanet, quae non tantum in varietate corporum, et varia fabrica partium vnus eiusdemque corporis diuersissima est, et nisum, resistantiam, tensionem et oscillationem prodit, sed etiam in morbofo statu innumeras varietates laesionum contemplandas offert.

§. 50.

Quemadmodum autem in sano corpore diuersissimos motus ad elasticos et vitales reducere tentamus,

mus, sic et aegro accedentes mutationes ex his deducimus. Elasticitas igitur a glutinis fibras firman-
tis indole pendet, et in diuersis temperamentis di-
uerfum virium robur gignit, ideoque morbi inde
deducti in laxitate et rigiditate ponuntur. Vitalis
autem motus, cuius caussa prima non satis definiri
potest, ministerio fluidi neruei fit, et aequabili in-
fluxu blandam oscillationem efficit, in morbofo sta-
tu vel debilitatem vel stricturam exhibet.

§. 51.

Laxitas fibrae oritur, si particulae hanc com-
ponentes ita inter se cohaerent, vt terrestres, basin
constituentes, rariores sint, et ipsum gluten inter-
currens ob insignem tenuitatem non satis cohae-
reat *), ideoque ad nisus proportionatos non valeat.
Fibrae autem compositae et canales inde formati flui-
dis impulsis cedunt, ab iis nimis distenduntur, ideo-
que humores non satis vrgent, nec veram elabora-
tionem efficiunt. Hinc lentor humorum et pitui-
tosa stasis.

*) „Tam laxa cohaesio particularum solidi, vt fluidi in-
„star resoluantur, numquam adesse videtur, cum in
„tenero infantum corpusculo etiam tot fibrae densae
„iam formatae sint, quae intimam dissolutionem im-
„pediunt.

§. 52.

Contraria ratio est rigiditatis fibrae, quae tunc se
prodit, quando particulae terrestres ita abundant,
vt intermedium gluten densitate et siccitate sua ad
ipsam terrestrium particularum indolem accedat, et
nisus in punctis contactus auctis nimius reddatur *).
Fibrae inde compositae minus flexiles sunt, et cum
impulsui fluidorum non cedant, in iis etiam porro
mouen-

mouendis et elaborandis non apte reagent. Nascitur inde immeabilitas et atrabilaria stasis.

*) „Haec nimia cohaesio particularum solidi senilibus
 „corporibus magis propria est, aliqua tamen fluidi mo-
 „uendi vis semper adest, licet quaedam fibrae, v. c.
 „in ossibus, ad fragilitatem ceu summum rigiditatis
 „statum disponantur.

§. 53.

Debilitas est languor motus vitalis, siue parcius et lentior influxus fluidi neruei in fibras minimas compositas. Haec quidem fibris muscularibus, in quibus praecipue se exferit, tantum propria videtur, nec tamen dubium est, eandem ad alias fibras compositas, fabrica musculari non adeo conspicuas, extendi, nisi forte quis vrgeat, fabricam omnis fibrae minimae, ad motum aptae, musculari similem esse. Languor vniuersalis minimas partes organorum et viscerum tangit.

§. 54.

Strictura est violenta fibrae contractio, a fluido nerueo, vehementius in fibram quamlibet animale impulsio, oriunda, et ob tensionem fibrarum vicinarum dolore molesta, hoc ipso enim a blando oscillatorio motu in sanis differt. In musculosis quidem fibris euentior est, et tremore finitur, sed in minimis quibuscunque vasis quoque euenit, et aequabilem fluidorum transitum impedit.

§. 55.

Morbi solidorum generales a nobis nunc vt simplices considerati sunt, numquam tamen nisi in compositis motibus apparent, in quibus elasticitas imminuta et aucta, laxitas et rigiditas vitales vario modo moderatur, cum e contrario quoque vitales mo-

tus in debili et stricta fibra varios effectus exferant: in motibus tamen compositis recte diiudicandis vix verari possumus, nisi principia motus ex minimarum particularum indole repetamus, et inde in causas inquiramus.

§. 56.

In imbecillis quidem debilitas ideo obseruatur, quoniam elastico robore carent, fluidum autem nerueum ipsum in corporibus, in quibus nulli humores recte elaborantur, idoneas vires accipere non potest. Sic in robustis saepe ingressus morborum malignorum celerem prostrationem virium inducit, quae summa debilitas est, in quibus causa non in defectu roboris elastici, sed in male affectis neruis ponitur. In rigido itaque ac laxo corporis statu motus vitalis debilitas locum habet.

§. 57.

Simili prorsus ratione strictura fibrarum et laxa et rigida corpora afficit, cum in vtrisque is elasticitatis gradus non sit, qui aequalem et blandum fluidi neruei affluxum admittit; cedit mollities laxae fibrae, eaque vehementius constringitur; resistit rigida, vehementem influxum vrget. Et, vt in sanis diuersi gradus motuum compositorum in fibris varia ratione irritatis obseruantur, sic in aegris quoque insignis differentia locum habet.

§. 58.

Si fibrae cuiuslibet, vel simplicis vel compositae, inter se cohaerentes particulae, vel ob nimiam tensionem, vel ob acre interpositum dissoluens, ex nexu suo turbantur, oritur laesio continui, quam vnitatem solutam appellare solemus, quae quidem in minimis

nimis fibris sensu non percipi potest, in partibus autem ex his compositis magis cognoscitur, et in vulnerum differentia declarabitur. §. 70.

§. 59.

Ex fibris, iuxta se inuicem in planitie positis, membrana ex membrana conuoluta canalis componitur, *Physiol.* §. 133 *seqq.* ac vtraque pars vel ex fibris simplicissimis, vel iam compositis formatur; solida itaque praeter morbos fibrae, in se spectatae, ex eo, quod cauitatem formant, alia adhuc cauitatis auctae et imminutae vitia suscipere valent, de quibus in generali hac solidorum morbosorum tractatione adhuc agendum est.

§. 60.

Cauitas vero canalis triplici ratione augeri potest, scilicet, 1) in ἀναστομώσει, si orificia canalium, in superficie corporis externa et interna maioris cauitatis hiantia, nimium ampliantur, et nimiam inde humorum eorumque, qui coerceri debebant, copiam dimittunt. 2) in διαπρηδήσει, si fibrae, latera canalis componentes, a se inuicem secedunt, ita, vt fluida contenta canalem distendere, et tandem per interstitia facta in caua cellularia transfudare possint. 3) in διαίρεσει, quae vera ruptura canalis et plenaria secessio fibrarum componentium est, et ex antecedentibus binis iam cognoscitur.

§. 61.

Cauitates canalium vel imminuuntur, vel prorsus implentur 1) ab obstructione, si humor traiciendus quocumque modo spissior et immeabilis redditur, et transitum humoris sequentis impedit, quae

tia mouent, vel alia ratione actionem quamdam perficiunt, viscera et organa dicuntur, generatim consideramus, et quo modo morbi in iis oriri possint declaramus. Attendimus autem primo ad fabricam laesam, deinde ad motum fluidorum per solida morbosum, eorumque copiam vel auctam, vel imminutam, indolemque deprauatam, tandem ad fluida, in solidis subsistentia et cum his corrupta.

§. 64.

In fabrica viscerum et organorum laesa ad solida praecipue respicimus, licet et fluida in his moueantur. Solidarum itaque partium coordinatio, in se considerata, figuram, numerum, magnitudinem, proportionem, situm et nexum earum indicat, quae suo modo cuncta a statu naturali recedere possunt.

§. 65.

Cum figura limes extensi sit, in ea laesa ad lineas, quibus partes organicae circumscribuntur, et vitium inde ortum attendimus. Superficiem v. c. ossium inter se iunctorum in gibbosis mutatam deprehendimus, si corpora vertebrarum ab vna parte magis compressa, ab altera iusto ampliora conspiciuntur.

§. 66.

Numerus partium componentium interdum augetur, interdum minuitur, id quod in monstrosis corporibus cum euidenti saepius actionis laesione fit; interdum vero, dummodo fabrica non mutetur, actio vix laeditur, v. c. testiculus simplex vel triplex, dentes deficientes vel duplices; interdum autem ad varietatem structurae corporum pertinet, vt arteria vel vena duplicata vel deficiens.

§. 67.

§. 67.

Magnitudo in diuersis hominibus varia est: hinc, proportione non simul considerata, tanquam morbosa assumi nequit. Ventriculus nimium expansus, intestina, per partes contracta et expansa, proportionatam magnitudinem laedunt. In hydrocephalo et vario hydrope, a fluido extra vasa misso, caua extenduntur, et magnitudo partium contra naturam augetur; ab omni obstructione tumor et inde magnitudo aucta, in defectu succorum exinanitio vasorum, magnitudo imminuta siue marcor oriuntur.

§. 68.

Situs morbose mutatus assumitur, si vera coordinatio partium non obseruatur. Intestina interdum morbose collocantur in herniis, viscera omnia, raro tamen, inuerso ordine collocata inueniuntur, vel vnum alterumque per tumores praeternaturales ex sede sua dimouetur, id quod in vasis, neruis, musculis et tendinibus saepe simili ratione contingit.

§. 69.

Nectunt partes contextus cellulosus intercurrentes et ligamenta; si igitur haec vel nimium extenduntur, vel nimium corrugantur, actio inde pendens vel prorsus non, vel difficulter perficitur. Frenulum linguae, longius productum, coalitio partium morbosa, in abdominalibus visceribus obseruata, immobilitas membrorum a tendinibus, cum cute post contextus cellulosi destructionem coalitis, et alia exempla hoc satis illustrent; ipsa laesionis continui et vulneris consideratio varia nexus laesi specimina exhibebit.

§. 70.

Vulnus in partibus solidis consideratur, et est vnionis solutio, cuius differentia varie definitur: in duris enim ossibus fractura vel fissura, in mollioribus partibus vulnus, stricte sic dictum, appellatur, at tamen pro discrimine causae eiusque applicationis varia nomina obtinet, puncturae, fissurae, dilacerationis, contusionis, erosionis et rupturae, quae vel ratione externae et internae causae, vel ratione instrumenti laedentis varie distinguuntur.

§. 71.

Hae et aliae laesiones veros quidem morbos sistunt, quoniam hominis sani fabricam, per anatomicam et physiologiam cognitam, inuertunt; interdum tamen sine euidenti actionum laesione obseruantur, cum motus in partibus, etiam non rite dispositis, actiones quidem quodammodo mutatas sistat, sed laesionem actionum vniuersalium non inferat: interdum vero varia vitae incommoda inde oriuntur, quae non numquam consuetudine sensim inducta quodam modo corriguntur.

§. 72.

Si in partibus compositis ad humores contentos simul respicimus, tunc eos vel celerius vel lentius moueri posse obseruamus. Motum celeriore in circulo humorum vniuersali febrem, in generali significato sumtam, didimus; motum vero lentiore lentorem humorum appellamus, qui ad successiue natam et paulatim auctam obstructionem ducit, cuius quidem mutationis morbosae naturam in causis et effectibus plenius examinabimus.

§. 73.

§. 73.

Porro quoque in partibus compositis ad humores, morbose auctos vel imminutos, ad corruptionem eorundem, et tandem ad errorem loci respicimus. Priora maximam partem ex iis repetenda sunt, quae de humorum vitiis paulo ante declarauimus §. 25. *sqq.* vltima vero conditio potissimum hic consideranda est, vbi obstructionem et extrauasionem humorum in primis attendimus.

§. 74.

Humor spissior, in angusta vasa ductus, obstructionem, vel leuiorem eius gradum, quem infarctum dicere solemus, declarat. Cruor seu sanguis rubicundus, in vasa teneriora, serum et lympham alias vehentia, inductus, eadem obstruit, et ob violentiorem sanguinis, a corde impulsus, impetum, et ob spasmus fibrarum, canalem obstructum constituentium, vterque motus a vi vitae incitatus inflammationem efficit, quam in parte affecta durities, calor, et dolor concomitantur, in externis autem partibus simul rubor conspicitur,

§. 75.

Genesis inflammationis, quam sanguini in cellulas effuso adscribunt nonnulli, et per phaenomena probant, ex vasis arteriosae vnice deriuanda est, vnde continuata in cellulas quoque diffunditur. In priori casu, adhibitis genuinis auxiliis, discussio et resolutio stagnantis humoris fieri potest, quae in altero vix obtinetur, cum meabilitate obstructi non praestita putrida resolutio sequatur, quae tamen in varia causarum applicatione varia est.

§. 76.

Si enim sanguis stagnans bene mistus est, et ex corpore ipso boni humores affluunt, putredo, qua partes solidae et fluidae deliquescunt, ita temperatur, vt pus bonum, album, blandum et spissum generetur. Cum itaque partes corruptae a sanis, interueniente blanda inflammatione et suppuratione limitum, secedunt, apostema siue abscessus oritur. Tenendum tamen est, interdum etiam bono puri aliquam ichoris partem admisceri, indeque pus tenue in abscessu generari.

§. 77.

Si autem sanguis et humores stagnantes deprauatae indolis sunt, ex corpore ipso mali succi affluunt, et resolutio corrupti apta medendi methodo non temperatur, putredo non coercetur, sed augetur, et in contextu celluloso proserpit, ideoque gangraena et sphacelus oriuntur. Prior in contextu celluloso, partes organicas inuolunte, haeret, et has intactas relinquit; alter ad tenuem contextum cellulofum, qui partes organicas simul constituit, progreditur, easque prorsus destruit.

§. 78.

Et serum et lympa interdum stagnant, idque si in glandulis aut similis texturae partibus eueniat, tum illa ab initio lentescunt, post modum teneros eorum tubulos prorsus occludunt, et cum iis, quasi in vnam massam concrecendo, durum formant tumorem, quem scirrhum appellamus, qui diu saepius in corporibus occultus haeret, interdum vero, ab aliqua causa externa internaue irritatus, cancerum producit, qui destructionem partis cum plenaria

naria et singulari prorsus humorum corruptione efficit.

§. 79.

Si corrupti humores in vulnere §. 70. haerent, vel in abscessu impurum et tenue pus §. 76. vel ichorosa colluies §. 77. 78. diu retinetur, partes solidae vicinae laeduntur, irritantur, crispantur, vulnerisque vel erosae partis superficies impura fit atque fordida. Tales laesiones in partibus solidis mollioribus vlcera dicimus, quae vel oculis patent, vel in angustos sinus excurrunt, quo in casu vlcera sinuosa, aut, si superficies callosa facta fuerit, fistulae dicuntur, in ossibus vero laminarum corruptionem et separationem siue cariem inducunt.

§. 80.

In extrauafatis humoribus partim ad ipsos humores, in caua lateralia propulso, partim ad cauum, in quod excurrunt, respicimus. Sanguinis ex ruptis vasis effusio in vasa cellularia fugillatio appellatur, quae, si leuior est, resorptione stagnantis humoris discutitur, grauior autem ad inflammationis mutationes tendit, §. 75. *seqq.* Serosa sanguinis pars aut ichor, in similia loca effusa, oedematis, in caua maiora delata, hydropis in genere considerati ideam exprimunt. Aer elasticus in cellulas progressus emphysema producit. Ex quibus, nisi resorptione aut euacuatione tolluntur, corruptio humorum oritur.



CAPVT III.

DE DIFFERENTIIS MORBORVM
ACCIDENTALIBVS.

§. 81.

Ex iis, quae capite antecedenti exposuimus, vera morborum, in partibus corporis variis haerentium, indoles et natura cognoscitur et diiudicatur. Cum vero hi morbi, ex suis causis oriundi, varios producant effectus, medici varias conditiones accidentales in iis obseruant, ex quibus non nullas illorum differentias constituere solent; quae ideo, licet morbi naturam non declarent, sed tantum vocabula, ad quasdam mutationes morborum explicandas a medicis assumpta, proponant, prorsus negligendae non sunt.

§. 82.

Diuidunt vero medici morbos compositos ratione causae in idiopathicos et sympathicos, porro in acquisitos, contagiosos, haereditarios, connatos et habituales; ratione subiecti in vniuersales et particulares; ratione temporis, praeter acutos et chronicos, in continentes, remittentes et intermittentes, prout nimirum diuersa stadia ipsius morborum decursus emetiuntur; ratione indolis in benignos et malignos, porro regulares siue anomalos, nec non recidiuos; ratione euentus tandem praecipue considerant mutationem eorum in sanitatem, alios morbos et mortem. Hae differentiae, vt praecipuae, exemplis adductis, nunc paululum declarandae sunt, omissis reliquis non adeo necessariis visis.

§. 83.

Idiopathicus dicitur morbus, si causa eiusdem in parte affecta ipsa haereat; sympathicus vero, si causa, in vicina vel alia remotiore parte haerens, morbum per consensum producat. Cephalalgia v. c. idiopathica est, si acris humor et cerebrum et membranas eius vehementer irritat; si vero eadem ex saburra, in primis viis haerente, oritur, symptomata siue sympathica dicitur. Distinctio morborum in fixos et vagos simili ferme ratione explicatur.

§. 84.

Huc forte reduci possunt morbi protopathici, qui primum generantur, et deuteropathici, qui ex alio praecedenti ortum trahunt: sic v. c. colicus dolor ex ipsa saburra acrim humorum, in primis viis praesentium, oritur; interdum tamen a renibus male affectis in colica nephritica per consensum excitatur, ita, ut a renibus, spastice vexatis, intestina quoque spasmō afficiantur. Morbi succedentes ex iisdem causis, accessorii ex novis obortis generantur.

§. 85.

Acquisiti dicuntur morbi, qui per varias causas occasionales depravationem fluidorum et solidorum in homine sano producunt, v. c. haemoptoe, febres catarrhales: huc quoque referri possunt contagiosi quorum causa in aere vel contactu impuri corporis posita est. Haereditarii vero sunt, qui a labe, humorum potissimum, a parentibus ad infantes deducta, oriuntur, ut affectus arthritici et phthisis. Connati vel cum his conveniunt, ut in infante, lue venerea affecto, vel malam conformationem in solidis

iam in vtero factam, et deprauationem fluidorum ibidem inductam, declarant, v. c. leporinum labium et icterus. Habituales tandem appellantur morbi, quorum vna caussa semper haeret in corpore, quae alia accedente morbum quemdam saepius producit, vt purpura scorbutica.

§. 86.

In magna morborum varietate quidam tamen omnibus hominibus communes sunt, alii ratione subiecti, in primis ratione aetatis et sexus, distinguuntur. Recens natorum, infantum et senum morbi obseruantur; alii sexum potiore, alii sequiorem afficiunt, et ex his praecipue notabiles sunt morbi virginum, grauidarum et puerperarum. Quoniam vero et in vitae genere saepe dispositio ad morbos quaerenda est, contentioni studiorum dediti, artifices et opifices, ob varias res, quas tractant, ab aeris inde pendente mutatione, vel ex situ corporis noxio, variis morbis obnoxii sunt.

§. 87.

Ratione subiectorum, quae morbis afficiuntur, orro attendenda est distinctio in particulares et vniuersales *). Illi apto vocabulo sporadici dicuntur, quoniam hic illic inter incolas regionum disseminati sunt; hi vero, qui copiosius in populo quorundam grassantur, pandemii dicuntur, et in endemios et epidemicos diuiduntur; endemiosque morbos eos nuncupamus, qui certis quibusdam regionibus et populis proprii sunt, vt plica polonica; epidemicos vero, qui vno eodemque tempore in aliqua hominum societate versantur, et ab aeris victusque vitis potissimum pendent, vt febres variae.

*) „Distinctio haec quoque ad morbos singularum partium et vniuersi corporis significandos adhibetur, vt ophthalmia et febris.

§. 88.

Morbi, ratione temporis considerati, vtplurimum circa aequinoctia ex mutationibus aeris generantur, et vernaes et auctumnales sunt, quibus tamen saepe circa solstitia euenientes, aestiui et hiberni, adduntur. Neque tamen haec distinctio vniuersalis est, sed ex diuersis orbis terrarum climatibus, et situ regionum aliisque causis diiudicari debet, nec raro a tempestatibus variantibus mutatur. Magis vero ad durationem vel morbi ipsius, vel partialium eius exacerbationum siue paroxysmorum respicimus, et singulorum morborum progressum per definita stadia emetimus.

§. 89.

Ratione durationis, in genere consideratae, morbi appellantur 1) acutissimi, qui vel in ipso ingressu morbi necant, vel intra quartum diem terminantur, vt apoplexia, haemorrhagiae enormes et pestis; 2) peracuti, qui ad septimum saepius diem durant, vt febres variae malignae; 3) acuti, qui nono, decimo quarto vel vicesimo primo die demum iudicantur, vt febres variae continuae; 4) chronici tandem, qui definitum durationis tempus non habent, sed per annos saepius homines excruciant, vt scabies, febres intermittentes.

§. 90.

Ratione paroxysmorum siue exacerbationum febres potissimum, nec non alios morbos distinguimus 1) in continentes, qui ab initio vsque ad finem vel
aequa-

aequali impetu faeuunt, vel sensim aucti progrediuntur, et sine notabili interuallo remissionis cuiusdam sensim quoque imminuti finiuntur; 2) in remittentes, qui vulgo continui dicuntur, vbi vis morbi quodam modo a violentia sua remittit, sed per interualla iterum exacerbatur; 3) in intermittentes, qui per interualla homines aggrediuntur, paulo post prorsus intermittunt, denuo sed inuadunt aegrum. Hi omnes periodici dici possunt, licet hi suo quoque modo cum habitualibus §. 85. conueniant.

§. 91.

Singularem morbi decursum per definita stadia ita describimus, vt initium eius esse dicamus, vbi per phaenomena, etiamsi leuiora, se manifestat morbus; progressum vero appellemus, si vel nouae causae accedunt, vel iam praesentes agere pergunt, aut violentiores fiunt, ideoque symptomata augent; statum vero ibi ponamus, vbi vis morbi, ad summum gradum producta, futurae mutationis indicia praebet; decrementum tandem, vbi symptomata multa cessant, alia vero imminuuntur, atque finem, cum corpus sanitatis restitutae reddit indicia.

§. 92.

Ratione indolis morbi praecipue ex symptomatum differentia diiudicantur, non prorsus tamen neglectis causis, solentque praecipue in benignos malignosque discerni. Illi paucioribus leuioribusque symptomatibus stipati sunt; hi grauiora et magis exitiosa adiuncta habent. Quam ob rem etiam non numquam refractarii dicuntur, qui nimirum nec vitae nec medicamentorum viribus cedunt. Ratio-

ne decursus etiam §. 91. interdum peculiarem indolem seruant, cum vel regulares sint vel irregulares, siue anomali, vt symptomatum obortorum ferries consuetis mutationibus respondet, vel ab iis varie recedit. Ii tandem morbi, qui iam propulsi reuertuntur, recidiui nuncupantur *).

*) „Morbi in actiuos et passiuos vix distingui possunt, „cum non morbus ipse, sed vis vitae in illis agat, in „his supprimatur.

§. 93.

Tandem etiam morbi ratione euentus diiudicandi sunt, quatenus eos vel sanitas recuperata finit, vel in alium morbum aut mortem desinunt. Dicuntur itaque salubres, qui motibus praeternaturalibus in corpore ad tempus excitatis deprauatam fluidarum et solidarum partium constitutionem, in primis dyscrasiam humorum in corpore aegroto natam et auctam, mutant et eliminant. Sanabiles appellantur, qui, sine accessu peioris mali, per vires vitae regimen diaetae conueniens et medicamenta accommodata corriguntur et debellantur; insanabiles autem his auxiliis non cedunt. Letales tandem sunt, qui vel subitaneam vel certam, etsi quodammodo protractam mortem adferunt.



P A R S II.

A E T I O L O G I A

S I V E

D O C T R I N A D E C A V S S I S
M O R B O R V M.

§. 94.

Vt omnes corporum mutationes a caussis suis definiuntur, sic quoque morbi rationem suae praesentiae ex caussis quibusdam repetunt, ex quibus variae agere incipiunt, ante quam morbi ipsi in sensus cadunt. Vna ex his caussis raro sola percipitur, earum vero concursus et varia applicatio demum morbum praesentem faciunt. Recensebimus itaque primo distinctiones caussarum, a medicis practicis assumtas, et paulo post eum ordinem sequemur, ad quem scrutinium caussarum optime suscipi posse existimamus.



C A P V T I.

D E C A V S S I S M O R B O R V M
I N G E N E R E.

§. 95.

Id, quod mutationum, in corpore sano occurrentium, rationem in se continet, causa sanitatis dicitur; hinc in aegroto quoque corpore rationes mutationum morbosarum, hoc est, causas disquirere conuenit. Qua in re ipsae, quae sanitatem efficiunt,

causae accurate attendendae, et in iis mutatis rationes morborum quaerendae sunt.

§. 96.

Semper vero causa morbi est res quaedam physica, cum corpus nostrum non nisi per aliquam rem corpoream mutari possit: quod si enim quis morbos, ab imaginatione oriundos, in contrariae sententiae probationem adducere vellet, illorum tamen ratio a vehementi sensatione petenda, et ita ex actione quadam corporea declaranda foret, cum ea aut in solidas, aut in fluidas partes, aut in vtrasque vi sua agat.

§. 97.

Omnes res naturales, quae nos ambiunt, et corpori vel applicantur, vel in illud ingeruntur, externae; mutationes autem, quae inde in corporis actionibus eueniunt, internae dicuntur causae. Sic aer, victus cet. corpus nostrum et in sano statu non solum reficiunt et conseruant, sed illud quoque ob deprauatam interdum indolem laedunt et destruunt. Actiones etiam vitae in motu, somno cet. si moderatae sunt, ad conseruationem corporis requiruntur, immoderatae demum in solidarum et fluidarum partium fabrica et mixtione laedunt.

§. 98.

In genesi morborum series et externarum et internarum causarum varia est, vt proinde ex earum recensione distinctionis ratio non commode peti queat. Cum vero aliae primum adsint, aliae postmodum nascantur, morbus vero tunc vel nondum adsit, vel ex effectibus non appareat, eae remotae dicuntur: aliam autem proximam tum temporis constituant,

stinguunt, cum praecipuam aliquam mutationem inducunt, ex qua dispositio, quae actiones laedit, effectibus se prodit, et rationem morbi vere praesentem sistit.

§. 99.

Cum occasio morbi et dispositio ad morbum in vltiori examine probe distinguenda sit, caussarum remotarum distinctio in occasionales et praedisponentes vbique ferme in scholis medicorum recepta est. Distinctio in procatarticas et proëgumenas nobis ideo displicet, quoniam vtrumque vocabulum ideam remotae caussae tantum exhibet: nec allegorica distinctio in potentias nocentes et seminia morbosa nobis probatur.

§. 100.

Occasionales caussae ex neglectu regularum diaeteticarum potissimum deriuantur, variae enim particulae, per aerem, alimenta et medicamenta corpori applicatae et ingestae, in humoribus non recte subiguntur, ideoque ad minimas fibras non bene applicantur, ex quibus caussis etiam motus corporis interni, varia ratione moderandi, non, vt decet, peraguntur. Praedisponentes igitur ex iisdem sensim generantur, dum et solidis et fluidis partibus labes aliqua adhaeret, subsistit et iam initia morborum continet. Sic victus glutinosus humorum nimiam tenacitatem inducit. Ille est caussa occasionalis, haec praedisponens.

§. 101.

Occasionalibus morborum caussis semper obnoxii sumus, ita, vt aliquam quidem vel in sanis hominibus

nibus dispositionem ad morbum efficere queant; si vero vires vitae, quae principes sanitatis causae sunt, in corpore adhuc vigent, dispositio ad morbos inducta saepius sensim sensimque per alias et contrarias causas corrigitur, ita, ut sanitas diu conseruetur, licet causae quaedam morborum praesentes et actiuae sint. Sic victus glutinosus non statim tenacitatem inducit, quoniam alimenta simul assumpta, sale et aromatibus condita, et potulenta aquosa et fermentata glutinosum quodam modo soluunt et immutant.

§. 102.

Quando vero causa praedisponens iam magis fixa haeret, neque ab actionibus vitae facile superari potest, tunc occasionales, quae olim praedisponentem causam inducebant, hanc iam existentem ita excitant, ut proxima morbi causa, siue ea solidorum et fluidorum mutatio, ex qua actiones laesae immediate pendent, producat. Humor tenacitas v. c. a viscido victu, immodice ingurgitato, ita augetur, ut lentor humorum circulationem sanguinis turbet, et febrem intermittentem inferat: est itaque lentor nimius causa proxima febrilis morbi.

§. 103,

Ex hac causarum recensione genesis morborum optime explicari posse, nec opus esse videtur, causas figillatim enarrare, cum occasionales in diaetetica, ut parte quarta physiologiae, praedisponentes vero, et in temperamentorum explicatione, parte tertia capite tertio physiologiae, et in morborum generali et essentiali differentia, parte prima capite secundo pathologiae, causae vero proximae, quippe quae

quae simile aliquid, aut idem cum ipsis morbis sunt, in hac ipsa morborum generali disquisitione cognosci et erui possint; sed multae sunt eaeque graues rationes, quae hoc specialius caussarum scrutinium reddant necessarium.

§. 104.

Caussae et effectus in mutationibus corporum ita se excipiunt. vt effectus primi nouas semper causas constituent; hinc non incongruum erit, seriem caussarum et effectuum, se inuicem excipientium, illustrare, et ita modum geneseos morborum compositorum explicandae demonstrare; cum in natura morborum declaranda nihil adeo necessarium inueniatur, quam haec caussarum inuestigatio. Hinc, licet multa alibi iam dicta in hac tractatione denuo occurrant, alio tamen ordine proponuntur, et varia scitu digna hinc inde inferuntur.

* * * * *

C A P V T II.

DE CAUSSIS OCCASIONALIBVS.

§. 105.

Eorum quidem haud est inepta methodus, qui causas has ad normam sex rerum non naturalium proponere solent; quoniam vero nos effectus earum generales, praecipue sanitati conuenientes, passim tamen et nociuos, in diaetetica siue quarta physiologiae parte iam indicauimus, taediosa repetitione molesti esse nolumus, quin potius omnes has causas occasionales contrahere, et ideas quasdam generales laesionum, inde oriundarum, ex iis
eruere

eruerere studebimus, quo caussarum et effectuum nexus melius perspiciatur.

§. 106.

Omnes res, quae corpori applicantur, vel in illud ingeruntur, nec non mutationes corporis, in variis eius actionibus obseruatae, in his caussis occasionalibus considerari merentur. Priores vero proponi commodius vix poterunt, quam si caloris et frigoris effectus declaremus, et ratione alimentorum et potulentorum, in genere consideratorum, quantitatem eorum in nimia repletione et inedia, qualitatem autem, quoad aquosam, viscidam, oleosam, rancidam, acidam, muriaticam, aromaticam, spirituosamque indolem attendamus; post ea heterogenea singularia, in aere, alimentis, medicamentis et venenis occurrentia, indicemus, tandem et actionem mechanicam corporum subiungamus.

§. 107.

Mutationes corporis, quae in variis eius actionibus eueniunt, et morbis occasionem praebent, in motu aucto et quiete nimia, somno et vigiliis, modum excedentibus, se et excretionibus humorum retinendorum largioribus, et euacuationibus humorum excernendorum cohibitis, tandemque in animi affectuum concitatione positae, et ad hanc normam a nobis vltius declarandae sunt *).

*) „Etsi vero in tanta rerum varietate omnes morborum caussas assequi nequimus, normam tamen exhibemus, ad quam et aliae a nobis omiffae indagari et explicari possunt.

§. 108.

Calor nimius, vel solis radiis in atmosphaera, vel artificiali igne in conclauiibus, vel stragulorum atque vesti-

vestimentorum copia et naturali conditione excitatus, corpora debilitat. Cum enim, perspiratione et sudore nimis intenso, subtilissima humida non tantum ex superficie corporis, sed ex ipso sanguine et reliquis humoribus, ac ex ipso adeo fluido nerueo elicitata dissipentur, solida vero laxentur, elongentur et ob siccitatem tandem ad motum rigidiora reddantur, mobilitas fluidorum, per corporis vasa ducendorum, imminuitur et corporis vigor perit. Haec incommoda quies in aere temperato et potus aquosus breui tollit.

§. 109.

Si vero corpus diutius et iterato hos primos caloris effectus experitur, mixtio sanguinis et humorum insigniter deprauatur; particulae enim terrestres oleosis et salinis intimius iunguntur, et in massas ferme irrefolubiles abeunt, cum, aquosis et reliquis volatilibus ex mixtione dissipatis, fluida potu hausta ipsam mixtionem non commode ingredi valeant. Solida enim, quae eam suo modo debent iuuare, exsucca, quasi rigida et immobilia quoque redduntur, cum ex sanguine nimis condensato nec vasa minima nutritias particulas recipere, nec nerui fluido, ad vigorem corporis instaurandum apto, repleti possint.

§. 110.

Concitati vero per continuatum calorem motus sanguinem et humores, eo modo in sua mixtione laesos, circumducunt, et solida minima irritant, id quod eo magis euenit, cum fluidum tenue deficiat, quod acres et morbose mixtas particulas per se et excretionem subducere queat; hinc aluus sicca, vrina
parca,

parca, valde saturata, perspiratio tandem suppressa, morbum augent. Acere itaque irritans in minimis vasis spasmos et obstructions inducit, quibus tandem febres, continuæ, acutæ et inflammatoriae excitantur.

§. III.

Nec frigoris effectus iam descriptis adeo dissimiles sunt; nam subtilissimæ quoque particulae dissipantur, et sanguis et reliqui inde deducti humores spissi redduntur; fibrae vero solidae, quae simul stringuntur, in condensando sanguine cooperantur. Pulmonalis autem perspiratio prae illa, quae in superficie corporis fit, intenditur; hinc spissitudo sanguinis et humorum ibi augetur, et infarctus pituitosi, in pulmonibus et cavitare narium potissimum, inducuntur. Quae incommoda cuncta in aere temperato facile dissipantur, in primis si potus moderate calidus sumatur.

§. IIII.

Si frigus crescit vel diuturnum est, humores spissi et condensati tandem resistunt cordi, et febriles motus excitant, qui tamen, modo ne acrimonia in humoribus abundet, vel mitiores sunt, vel per intervalla corpus inuadunt: si vero, aliis causis simul praegressis, acrimonia humorum iam adest, et his ipsis motibus euoluitur, febres acutæ eaeque inflammatoriae gignuntur, quae potissimum in visceribus saeuiunt. Frigus summum, cum exercitatione corporis vehementi coniunctum, circulationem humorum per extrema vasa saepe impedit, ideoque gangraena et sphacelus oriuntur: si fluida spissa et frigore densata in quiescente corpore coguntur,

et

et motus continuati in cerebro quoque supprimuntur, vertigo, somnus, sopor et tandem mors sequuntur.

§. 113.

Ex dictis quoque intelligitur, vel certe simili ratione explicari potest, quid subitaneae mutationes ex frigore in calorem, et ex calore in frigus, praestent? quid humidum calori et frigori iunctum efficiat? quales mutationes aer grauis et leuis, praecipue in respirationis et perspirationis negotio, producant? quales effectus morborum in diuersis climatibus et in vna eademque regione diuersis anni temporibus orientur?

§. 114.

Vnicum tantum exemplum humiditatis calori iunctae posuisse sufficiat. Relaxatio solidorum et perspiratio ab initio suppressa inducitur; quo facto humores, calore agitati, vehementius circumducuntur. Oriuntur inde saepe iam in principio morbi sudores et aliae excretiones colliquatiuae, quibus vires exhauriuntur, fluida dissipantur. Quod si vero perspiratio per nimiam circulationem et inde compressa minima vasa vltius cohibeatur, retentique in corpore humores calore agitati, attamen non dissipandi, motum intestinum augeant, in propriam corruptionem et resolutionem putridam abeunt. Ex his causis et effectus febrium malignarum, imprimis putridarum, intelliguntur.

§. 115.

Alimenta et potulenta, ad conseruationem corporis necessaria, et ob quantitatem et qualitatem de-
pra-

prauatam vt cauffas morborum confideramus. Nimia enim alimentorum copia ventriculum replet et ita diftendit, vt ruptura eius exemplis, quamquam rarioribus, comprobetur. Quod fi vero vltra modum diftendatur et cedat, motus eius periftalticus infringitur, nec liquor gafticus fatis affluit, vt cibi ingefti ideo non fubigi queant, qui crudi in eo iacent, et aegre ad duodenum progrediuntur. Refpiratio auéta, ventriculum concutiens, ingefta tamen promouet, et duodeni actio, bilis et pancreatici fucci efficacia incitata, digeftionis vitia in ventriculo inducta faepe corrigit, vt bonus tandem chylus prae-
paretur, et ad fanguinem ducatur.

§. 116.

Ciborum, in ventriculo collectorum, non bene digeftorum reliquiae, corruptionem, quae fingulorum alimentorum indoli propria eft, vifcidam, acidam et rancidam incipere et augere poffunt, ideoque noua alimenta ingefta, etfi bona, corrumpunt, nec liquorum digerentium affluxus, nec continuata canalis inteftinorum actio bonae concoctioni praeftrandae fufficit: quam ob rem crudus et acrimonia varia inquinatus chylus ad fanguinem deuehitur. Sed hanc etiam corruptionem fanguinis motus per pulmones et circulatio in reliquo corpore libera faepe corrigit, ita vt, particulis noxiis per excretiones varias expulfis, humores lymphatici ad nutritionem minimorum folidorum bene dirigantur.

§. 117.

Etsi vero repletionis nimiae vitia faepius corriguntur, et homines intemperantius viuentes morbis interdum diu refiftunt, tamen, fi per continuatas
has

has cauffas et ventriculi et inteftinorum robur destruitur, et humores, digeftioni inferuientes, falua, bilis, cet. a conuenienti bonitate recedunt, nec bonus chylus reforbetur, nec fanguis rite mixtus exinde elaboratur. Vt itaque olim diuerfae indolis alimenta per validam digeftionem in bonum fuccum nutritium mutabantur, ita nunc quodlibet eorum propriam acrimoniam feruat, et inde cacochymiam humoribus infert, ex qua nutritio in minimis laeditur, vires languent, et diuerfi generis morbi oriuntur.

§. 118.

Ab inopia alimentorum et potulentorum, vel plenaria inedia, refectio celeris, a reforptione chyli in primis viis praestanda, deficit; hinc vigor totius corporis perit, cum lassitudinis et vehementis famis et fitis fensus interea hominem excruciet. Si cibi defectus potu, haud adeo nutriente, refarcitur, aliquod leuamen adfertur; si autem celeris repletio post longam inediam ventriculum contractum vrget atque subito distendit, nausea et vomitus moventur. Blanda nutritio inediam breuem sine remanente noxa corrigit. Aegroti inediam diutius, quam sani, et macilenti facilius, quam obesi ferunt.

§. 119.

Si vero inedia diu toleratur, liquores in primis viis affluentes acres fiunt, ideoque eas vellicant et odunt; hinc appetitus primo insignis, postea nausea et vomitus excitantur, vt, contractis saepius ventriculo et duodeno, acres et biliosi humores pers reiiciantur. Ob defectum vero chyli noui in

sanguine, humores, per se et excretiones expulsi, non restituntur, hinc fluidis et solidis blandum nutriens subtrahitur, et vires vitae insigniter debilitantur. Quoniam vero interea subtilissimae corporis partes prorsus dissipantur, acres vero augentur, non tantum febres acutae cum summa extenuatione corporis excitantur, sed fluidum nerueum, tandem male elaboratum, deliria, spasmos et alios inordinatos motus producit, donec fame enecti misere pereant aegri.

§. 120.

In indole assumptorum examinanda primo se offert nimia potus aquosi, calidi et frigidi, ingurgitatio. Vti enim sufficiens potus, praecipue aquosus, diluendis humoribus nostris egregie inferuit, sic nimia copia ventriculum relaxat, quod per calidam tamen aquam magis, quam per frigidam efficitur. Digestionis negotium, nec non elaboratio chyli et sanguinis, ob nimium ingestum aquosum, non, vt decet, perficitur, et mixtiones bonae humorum turbantur. Renes a nimia mole aquae discernendae debilitantur, hinc varia eorum vitia. Liquores, ex sanguine ad secretiones optimorum humorum et nutritionem progredientes, non rite miscentur et perficiuntur, nimisque fiunt tenues §. 38. hinc imbecilla, macilenta, etiam tabida euadunt corpora.

§. 121.

Viscidum, in cibis farinaceis non fermentatis, *Physiol.* §. 725. 729. leguminibus §. 730. oleribus §. 736. nec non in quibusdam animalibus §. 744. 748. eorumque variis partibus §. 754. viscido suc-

co scatentibus, prae reliquis haerere cognoscitur. Hoc in ventriculo digestionem resistit, et vix resoluitur; ideo parietibus eius adhaeret, fibras relaxat, secretionem fluidi gastrici impedit, flatum generat et appetitum imminuit. Quousque bilis efficacia obseruatur, reliquum intestinorum canalem vix laedit, sed in transitu per duodenum corrigitur, tandem vero et intestina glutinosa et pituitosa humore obducit. Licet vero euacuatio per vomitoria et purgantia viscidum collectum saepius expellat, debilitas tamen primarum viarum, ex his causis inducta, glutinosa, ulterius ex ipsis bonae notae cibis generandi, exhibet occasionem.

§. 122.

Viscidum, in primis viis collectum, chylum et sanguinem lente inquinat, in glandulis mesenterii saepius haeret, et ita vasa lactea obstruendo atrophiae genus producit. Hoc in primis in infantibus obseruatur, in adultis enim viscidum auctum has viarum angustias saepius transit, in sanguine a circulatione viuidiore semel iterumque resoluitur, et vel per varia corporis colatoria organa euacuatur, vel in robustioribus interdum nutrimento bono accedit.

§. 123.

Si viscidum ita collectum diu in sanguine haeret, et ultra modum augetur, ad minima vasa tandem protruditur, et lympham inquinat §. 39, ideoque infarctus et obstructions pituitosas efficit, quae tamen, nisi nimia humorum acrimonia accedat, motibus febrilibus, per interualla concitatis, resoluuntur. Ac tum quidem regimen diaetae aptum et conuenientia medicamenta fibrarum robur restitu-

unt, viscidique reliquiae subiguntur et expelluntur. Quoniam autem fibrae a viscido adhaerente non raro nimis relaxantur, nec ideo succi nutritii fatis euoluuntur, tanta saepius solidarum corporis partium laxitas et debilitas efficitur, vt motus febriles vel nulli, vel anomali tantum excitentur, sed chronici potius morbi ex obstructionibus lentis oriuntur.

§. 124.

Omne viscidum, ex victu tenaci et crudo in primis et secundis viis collectum, et in elaboratione humorum continuata non satis subactum, glutinosum adscititium appellari potest *), quod in principio acrimonias varias salinas, in primis acidam, obuoluit et tegit, quae, cum aliquando euoluuntur et fibras irritant, viscera in primis abdominalia ad infarctus, et vniuersum corpus ad tumores et pallores disponunt. In aliis autem, in primis si atrabilaria dispositio accedit §. 40. varia hypochondriacorum incommoda subnascuntur.

*) „Hoc a glutinoso spontaneo omnino distinguendum est, quod ex lymphaticis humoribus coagulatis oritur, et per varia corporis colatoria secedit, et paulo post in caussis praedisponentibus describendum est

§. 125.

Oleosum, in oleis pressis vegetabilium, butyro ex lacte confecto, et pinguibus animalium partibus conspicuum, si nondum corruptum et acre redditum fuit, primas vias lubricat, et paulo post, si nimia eius copia fuerit ingesta, debilitat. Magnam vim liquorum digerentium, in primis viis affluentium, oleosum hoc exigit, quam tamen sensim infringit; si itaque viribus coctricibus non resoluitur

recte

recte subigi nequit, sed partim propter mucaginosum coniunctum in viscidum iners transit, et glutinosum parit, partim propter tenue oleosum et inflammabile in rancidam et nidorosam acrimoniam mutatur.

§. 126.

Huc accedit iurulentum in cibis, ex optimis animalium partibus eductum, quod suo modo optime nutrit, nimium tamen assumptum in debili ventriculo eosdem effectus, vt oleosum, edit, tandemque similem corruptionem inducit. Efficit hoc iurulentum insigne humorum nutrientium augmentum, et saepe plethoram obesam, interdum tamen sanguineam §. 30. in corporibus gignit. Pinguedo autem animalis, copiosius in cellulas deposita, si resorbetur, molem et tenacitatem humorum mouendorum auget, sanguinis praeparationem difficilem reddit, et tandem ad cacochymiam viscidam et rancidam ducit.

§. 127.

Rancidum itaque et nidorosum, ex oleosis particulis salinis et terreis, calore attenuatis, quasi exustis, et diluente aquoso in mixtione orbatis, oritur §. 40. 45. Hoc, vel in alimentis iam praesens, vel in corpore natum, sitim et raucedinem producit, in ventriculo persistens cibos bonae notae, in primis ex animali victu, corrumpit, ardorem ventriculi, ructus amaros et nidorosos, nauseas et vomitus excitat, bilem ipsam acrem reddit, intestina stimulat, tormina et borborygmos efficit, non raro autem deiectionibus biliosis et acidorum vsu ad tempus corrigitur.

§. 128.

Sed hoc quoque rancidum tandem et saepius sub inuolucro visceri in secundas vias ducitur, et cum admixtionem aquosi magis impedit, quam admittat, acrimoniam rancidam et alias específicas cacochymias §. 46. efficit, quae saepius, ad habitum cutaneum ductae, exanthemata variae indolis producunt. Haec vero acrimonia in sanguine crebrius circumducto augetur, atram bilem generat, et minima solida irritat, secretiones blandas impedit, tenue diluens dissipat, sitim immanem et febres acutas exanthematicas, nec non alios inflammatorios morbos inducit.

§. 129.

Vegetabilia plurima acido scatent, illudque saepius, si etiam per varias praeparationes ad victum apta redduntur, retinent. Licet vero quotidie vegetabilibus vescamur, inde tamen nulla noxa in corpus redundat, cum digestio valida et circulatio humorum acidum hoc, cum nutritiis succis introductum, semper mutant, vt in sano homine vel nulla, vel pauca eius vestigia deprehendantur. Quod si etiam in ventriculo aliquo modo appareat, bilis tamen vis in mutando acido summa deprehenditur, ita, vt in duodeno iam subigatur. *Physiol.* §. 401.

§. 130.

Laxitas et debilitas primarum viarum et inertia humorum caussa sunt, cur acidum non semper subigatur. Si igitur non subactum colligitur, in infantili potissimum corpore coagula chyli et stases in glandulis mesaraicis §. 122. efficit: si vero aliqua eius copia tandem sub tegmine visceri in secundas vias

vias vehitur, tunc aëtionē valida circulatoria subigitur; sed et hac in iis, qui vitæ sedentariæ dediti sunt, deficiente, coagula lymphæ, viscerum infarctus et lentæ obstructiones oriuntur, quibus secretiones impediuntur, et præcipue humores, in primis viis secernendi, magis magisque inertes fiunt: hinc tabes a defectu succi nutritii optimi, hinc a ruptis vasis lymphaticis oedema et hydrops.

§. 131.

Sal commune nobis, tam vario victu vtentibus, digestionem faciliorem reddit, *Physiol.* §. 761. et resolutionem viscerum præstat; aëtionē tamen valida primarum viarum, et circulatoria ac secretoria sanguinis et humorum elaboratione, mutatur et expellitur: his vero imbecillis redditis, accumulatur et solida stimulat, fluidaque dissipat. Hinc primo siccitas oris et faucium oritur, postea vero collectæ et auctæ salinæ particulae rodunt et ad scorbutum muriaticum disponunt. Forte etiam ex hoc sale, magis subtili reddito et oleis iuncto, acrimonia intenditur, et inde tandem, si alcali volatile accedat, ammoniacalis acrimonia ortum trahit. §. 44.

§. 132.

Olea subtilissima plantarum salino terreas earumdem particulas mobiliiores et magis aëtiuas reddunt. Talia aromatibus præcipue inhaerent, quæ eodem modo, vt acria reliqua, primas vias stimulant et exsiccant, sitim producunt, et, cum pinguibus particulis coniuncta, rancidam acrimoniam fouent; ad secundas vero vias delata, aestum præternaturalem, stimulum solidi, dissipationem fluidi efficiunt,

vnde lympham acrem et rodentem reddunt, pessimosque morbos acutos et chronicos producunt.

§. 133.

Et spirituoſi liquores, fermentatione producti, ſimiles fere effectus habent, et altius quoque penetrare videntur: his enim ſitis non exſtinguitur, ſed continuum liquidi aſſumendi deſiderium excitatur. In primis vero illa fluida ſpirituoſa, quae deſtillatione exaltata et ſubtilia reddita ſunt, ſiccitatem et coagulum in fluidis, nimiumque ſtimulum in ſolidis primarum viarum efficiunt; ideo, calloſo quaſi ventriculo reddito, et fluidis diſſipatis, appetitum imminuunt et diſteſtionis officinam laedunt.

§. 134.

Minime vero hic ſubſiſtit liquorum fermentatione praeparatorum et ſpirituoſorum effectus, nam ebullitioni ſanguinis praecipue occaſionem praebent, lympham inſpiffant et ad coagulum diſponunt, eamque ideo nutritioni parum aptam reddunt; hinc macies oritur, et ab inertia motus, ſtaſis lymphae, obſtructiones glandularum, ruptura vaſorum, effuſio humorum ſeroſorum et hydrops. Sed et ſubtilis illa ſpirituoſa acrimonia neruos ipſos afficit, temulentiam et ſtuporem inducit, rigiditatem, contracturas, podagram, rheumatismos et diſſimulos ſaepius neruorum morbos excitat.

§. 135.

Haec et plurima alia, quae in varietate alimenterum et potulentorum noſtro corpori applicantur, in cauſis morborum prae reliquis attendenda, ex diaeteticis doctriſinis repetenda, et ex crebra obſeruatione

uatione annotanda sunt; quoniam ea, quae genuino vsu nostrum corpus conseruant, nutriunt et reficiunt, peruerso vsu magnas vitae molestias inducunt. Sed et aliae heterogeneae particulae, quae aeri inhaerent, et medicamentis et venenis admiscuntur, infidias sanitati struunt.

§. 136.

Aer enim, praeter supra memoratas humidi, calidi, sicci et frigidi affectiones, §. 108. *sqq.* particulas putridas, ex corporibus putredine resolutis, suscipit, ideoque contagioso halitu humores nostros inquinat, mixtionem eorum cito atque prorsus soluit, et tandem solida destruit. Porro is quoque arsenicales, mercuriales, acidas minerales, praecipue sulphureas, aliasque plures particulas recipit, quae non tantum pulmones male afficiunt, et respirationis ac sanguificationis actiones laedunt, sed mixtiones quoque humorum nostrorum ingrediuntur atque peruertunt, solida mirum in modum mutant, et ita stupendos saepius et praeternaturales effectus ostendunt, qui ex natura particularum, quatenus in chemicis declaratur, non satis explicari, sed ex solis phaenomenis cognosci, et in disquisitione causarum laedentium attendi possunt.

§. 137.

Aegrotis quidem medicina sanitatem reddit, quoniam vero medicamentorum particulae, solidis et fluidis applicatae, eadem mutant, sani, qui medicamentis vtuntur, omnino laeduntur, cum corpori mutationes vere morbosas inducant. Nimis amplam susciperem tractationem, si omnes morborum causas, medicamentis introductas, recensere vel-

lem; purgantia et sudorifera, praeter necessitatem adhibita, praeternaturales medicamentorum, in sanis corporibus exhibitorum, effectus quotidianis exemplis comprobare poterunt, qui ex effectibus, in materia medica et therapia generali explicatis, suo modo inter causas morborum referendi sunt.

§. 138.

Vti omnia medicamenta, praepostere exhibita, corpus male afficiunt, sic venena, stricte sic dicta, in causis morborum quoque recensenda essent. De his tamen longius hic differere minus aptum videtur, cum dubia plurium venenorum natura et indoles ex tractatione de viribus medicamentorum peti debeat, quam ob rem et praecipua in materia medica simul exponuntur: nos vero omnem hanc doctrinam in therapiam generalem coniecimus, ubi de venenorum efficacia infringenda agitur. Quantum ea igitur in hac nostra de causis morborum occasionalium tractatione attendenda sint, ex qualitatibus peruersis alimentorum et potulentorum eorumque effectibus iam quodam modo patet.

§. 139.

Tandem quoque de actione mechanica corporum, in nostrum corpus irruentium, dicendum est. Agunt haec pro ratione figurae et impetus, contundendo, scindendo, frangendo cet. et varias laesiones continui pro differentia partium corporis efficiendo, §. 70. Hinc effusiones humorum, stases, inflammationes, si humores boni sunt, suppurationes, si deprauati, corruptiones gangraenosae et sphacelosae inducuntur.

§. 140.

Inter mutationes, quae in corpore ipso eueniunt, motus voluntarios, per musculos et fabricam membrorum artificiosam perficiendos, siue exercitationem corporis primum attendimus. His nempe auctis digestio ciborum, blandioribus tantum motibus adiuuanda, turbatur; non solum enim alimenta cruda ex ventriculo et duodeno in intestina propelluntur, sed ex his etiam crudus chylus ad vasa lactea et sanguinem vrgetur, *Physiol.* §. 831. Cum autem his ipsis motibus circulatio sanguinis et humorum intendatur, subtilissimae particulae per varias secretiones, in primis perspirationem auctam et sudores, dissipantur. Hinc vniuersa humorum massa densior et immeabilis redditur, et obstructionibus occasionem praebet.

§. 141.

Crebra autem et iterata exercitatione fibrae omnes, in primis musculares, obrigescent, desinuntque ad motum aptae esse. Non tantum enim contractionibus validis expelluntur humores tenues lymphatici, cellulosum contextum replentes, qui et ipse condensatur; sed fibrae minimae contractae expulsionem particularum minimarum nutrientium, non satis arcte applicatarum, infirmantur, nullis interea nouis particulis glutinis bene elaborati vel aduectis vel applicatis. Quare muscoli et reliquae partes, quae ad motum concurrunt, exsuccae, rigidae et immobiles fiunt. §. 52. 54.

§. 142.

Exercitationis nimiae effectus, hucusque descripti, lente quidem irrepunt, sed, si motus violentiores

res diu et sine remissione continuentur, celeriores et perniciosae oriuntur mutationes. Vehementi enim impetu saepe illico sanguis eliditur, et haemorrhagiae variae mouentur. Quod si non euenierit, sanguis motu densatur, lymphæ calore cogitur, et inflammatoriae obstructions gignuntur. §. 74. Motu autem intestino sanguinis interea excitato, salia et olea, nimis volatilia et acria facta, blandam mixtionem humorum turbant, quod eo magis fit, si e cacochymica dispositione acrimoniae in corpore iam natae sint. Hinc putrida humorum dispositio succedit, qua solidae partes ipsae destruuntur.

§. 143.

Et quies nimia digestionem impedit, quoniam humorum digerentium affluxus lentior et motus peristalticus languidior inde pendent; id quod in vita sedentaria compresso praecipue abdomine euenit: hinc non tantum parcius accessus humorum nutrientium, sed variae quoque cacochymiae, in primis aquosa et pituitosa; et ex his causis defectus nutritionis in minimis cito inducitur. Iis quidem, qui visceribus satis valent ad digestionem, et largius nutriuntur, ab initio tantum obesitas molesta est, quae, cum eos ad quietem procliuios reddat, tamen supra indicata incommoda lente inducit.

§. 144.

Series autem mutationum ea est, vt, motibus voluntariis languidius peractis, circulatio sanguinis et inde pendens elaboratio humorum parum adiuuetur. Quod si enim satis boni sint, tamen spissiores redduntur, et in cellulas laterales colliguntur, quae inde magis magisque distenduntur. Fibra vero,

vero, motu non exercitata, laxa fit et ad contractiones parum apta, nec ipsa bene nutritur, ex quibus caussis humores viscidi redduntur §. 39, qui vel per se collecti, vel varia acrimonia imbuti, sensim in minora vasa propelluntur, et variis morbis chronicis, in primis viscerum obstructionibus, occasionem praebent.

§. 145.

Somnus in effectibus morbofis cum quiete conuenire videtur, si tamen profundior et diuturnior est, non tantum humores inspissat, eosque ad repletionem magis, quam nutritionem aptos reddit, *Physiol.* §. 249. *sqq.* sed secretionem quoque et actionem fluidi neruei ita laedit, vt solidorum robur vitale multum infringatur, et torpor cum stupore in omnibus actionibus sensuum quoque deprehendatur; hinc ineptitudo ad omnes animi corporisque labores, hinc grauitas corporis, imbecillitas et continua in somnum procliuitas, quae, nisi motibus voluntariis susceptis dissipetur, cachexias, lentas febres et ipsam tandem mortem inducit.

§. 146.

Vigilia vero, diutius protracta, sine respectu ad motum et quietem eorumque mutationes, humores acriores reddit, et vigorem ad actiones quaslibet suscipiendas supprimit, quoniam vera humorum mixtio et inde pendens nutritio in vigiliis locum non habet. Qui validum humorum circulum simul experiuntur, citius ad acrimonias et febres acutas, inde oriundas, disponuntur; languido vero humorum circulo praediti, sensim ad morbos chronicos cum phantasia laesa ducuntur, quod in primis euenit, si
conten-

contentiosa animi agitatio accesserit. Peculiaris enim inde fit cerebri et neruorum dispositio, per ea, quae de fluido nerueo haecenus nobis cognita sunt, vix satis explicanda.

§. 147.

Varii humores in corpore secernuntur, qui vel nullo modo, vel moderatius excernendi sunt: alii vero, in corpore secreti, non retinendi, sed ex eodem potius eliminandi sunt. Egimus quidem de his satis ample in lectionibus diaeteticis, *Physiol.* §. 846. *sqq.* et noxas varias, inde oriundas, explicauimus; pauca tamen de humoribus excernendis et retinendis hic quoque proponenda esse arbitramur, quo in scrutinio caussarum occasionalium effectus, inde prodeuntes, eo melius perspiciantur et diiudicentur.

§. 148.

Humores, alimentorum digestionem dicati, saliuum, liquor gastricus, pancreaticus, et intestinalis, nec non bilis, si usu saliuum et purgantium medicamentorum nimia eorum copia expellitur, alimentorum concoctionem et assimilationem languidam et imperfectam reddunt. Cum itaque plurima, quae assumuntur, pro sua indole corrumpantur, cruditates in primis viis colliguntur, quibus noua alimenta adducta, licet bonae notae sint, deprauantur; cum porro optimae alimentorum partes, cum humoribus digerentibus mixtae, in chylo ad sanguinem transuehantur, haec prima nutritio *Physiol.* §. 245. tunc temporis locum non habet, inde continuatae actiones nutritionis male succedunt, et ita siccitas et macies oritur, vigorque corporis sensim perit.

§. 149.

§. 149.

Nimia excretio mucii in cauitatibus narium, faucium, asperae arteriae, nec non pulmonum et canalium alimentorum, per medicamenta valida resoluentia, abstergentia et euacuantia excitata, in omnibus his cauis siccitatem, immeabilitatem humorum, et stimulum ab acri efficit; hinc neruorum irritatio et dissipatio subtilissimi fluidi euenit, macies inducitur, et acrimoniae variae generantur. Saepius tamen euacuatio talis in vno loco, v. c. in pulmonibus adueta, viscidam pituitam ad hunc locum ducit, partesque solidas relaxando functiones corporis, summe necessarias, debiliores reddit.

§. 150.

Dissipatio subtilissimi fluidi per perspirationem, excretio nimia spermatis virilis et profluuium lactis ex mammis, optimos humores corpori subducit, hinc fluidissimae partes in systemate lymphatico deficiunt, et nutritio inde laesa tabem et atrophiam affert, nata vero et adueta humorum acrimonia motus febriles, machinam destruentes, excitat. Vt vero ex his causis, aut ex nimis intento literarum studio, fluidi neruei secretio turbatur, sic et subtilissimi huius fluidi defectus vigorem corporis, in motibus vitalibus et sensibus externis ac internis laedit; sic v. c. vigorem oculorum a nimia venere debilitari constat.

§. 151.

Sanguinis euacuatio nimia, vel praeternaturalis in variis haemorrhagiis, vel artificialis, v. c. in venae sectione, hic quoque attendenda est. Haec quidem in corporibus robustis et plethoricis diutius saepe

saepe sine detrimento insigni admittitur, tandem tamen, quod solida debilia et laxa reddit, plethoram a debilitate infert §. 31, et ita bonam sanguinis mixtionem turbat, cum cruor parti serosae non aequaliter iungatur, hinc secretionis et nutritionis negotium laeditur, et simili ratione vigor in motibus elasticis et vitalibus destruitur, ex quibus caussis haud raro oedemata et hydrops oriuntur.

§. 152.

Non minus tamen dispositiones morbosae inducuntur, si excernenda retinentur. Sic enim excretio cutanea cohibita, quam diu humores boni sunt, obesitatem efficit; si vero humores iam deprauati inveniuntur, hac excretionem imminuta cacochymiae variae inducuntur et augentur. Vrinae excretio cohibita particulas alienas, mixtionem sanguinis bonam laedentes, ex massa humorum euacuandas, relinquit, et in ipsis urinae viis calculi et mala inde orta proficiscuntur.

§. 153.

Humores mucosi, §. 149. in variis partibus relictii, pituitam augent, solida relaxant, et infarctus, tumores glandularum gignunt. In primis potissimum viis latera canalis alimentorum viscido, vel huc per alimenta adducto, vel in glandulis folliculosis nato, obducuntur, secretiones humorum digestorum et resorptio chyli impediuntur, hinc lentor excretionis aluinae oritur, faeces accumulatur, intestina nimis distenduntur, et spasmi et flatu excitantur. Ex his praeterea tum respectu viscerum collecti, tum ratione laxitatis intestinorum, innumera oriuntur incommoda.

§. 154.

§. 154.

Animi affectus tandem considerandi sunt, qui systema neruofum primario quidem afficiunt, et mire mutant, simul tamen motus systematis sanguinei et lymphatici turbant. Alii ex his languores et imbecillitates inducunt, alii agitationes, insignes et spasmos. Lenti fluida inspissant, immobilia reddunt, nutritionem laedunt, motus vitales infringunt et ita ad tristitiam disponunt; vehementes autem fluidorum motum intendunt, interdum haemorrhagiarum causa sunt, nonnunquam resolutionem et attenuationem humorum et acrimonias inferunt, solidaque ipsa destruunt.



CAPVT III.

DE CAUSSIS PRAEDISPONENTIBVS.

§. 155.

Enumeratio caussarum occasionalium, haecenus proposita, in variis exemplis genesin morborum declarauit. Obseruantur in his illarum applicatio, mutatio in corpore inde nata, et tandem effectus, ad causam proximam ducentes. Licet autem varia, ad causas praedisponentes pertinentia, in antecedentibus inspersa inueniantur, nihilo minus tamen denuo similem viam ingrediamur; verum non a primis caussis, sed a dispositione morbosa, in corpore iam nata, genesin morborum siue vltiorem deprauationem solidorum et fluidorum recensebimus, quo magis magisque ad causas proximas indagandas accedamus.

§. 156.

Dispositiones hominum ad morbos propinquos ratione humorum in plethora et cacochymiaprehendimus; etsi enim eas §. 26 *seqq.* inter morbos retulimus, in *genesi* tamen sua et primis initiis ad causas praedisponentes referendae et hic examinandae sunt. Quoniam autem simul ad solidas corporis partes respiciendum est, in temperamentorum differentiis, *Physiol.* §. 624 *sqq.* praecipuas ad morbos dispositiones examinabimus, tandem nonnulla de calculorum et vermium *genesi* in corpore animali, et de obscura imaginationis efficacia subiungemus.

§. 157.

Plethora sanguinea §. 30, in corpore vegeto et sano ex abundantia nutrimenti et facili digestionem orta, corpus grauat; si robur solidorum adhuc subsistit, sanguis densior redditur, vasis tamen nimium distentis, languidus fit humorum circulus, qui particularum mixtionem et ulteriolem elaborationem in sanguificatione, secretionem et nutritionem non satis adiuuat. Validi motus, in plethoricis his excitati, primo ingratum caloris sensum, postea aut eruptiones sanguinis aut stases et diatheses inflammatorias inducunt; si vero vita quieta et somnus largus fibras relaxat, et abundantia humorum ad systema seroso lymphaticum deuoluitur, corpora ad obesitatem disponuntur.

§. 158.

Plethora obesa §. 30. itaque ex secessu particularum nutrientium, optime elaboratarum, in cellulas laterales oritur, hinc primo quidem pinguedo et succi lymphatici cum aliquo voluptatis sensu augentur.

tur. Cum vero solida distenta et relaxata, suoque modo pressa, fluida nec satis moueant, nec sufficienter misceant, ex vna parte visceri et lentescentes fiunt humores, ex altera acrimoniae variae nascuntur. Humores ita dispositi, valido motu febrili agitati, in vasis maioribus circulationem validam, in minoribus stases efficiunt, hinc fluida cum solidis breui in corruptionem ruunt, in primis si acrimonia et saepe contagiosa simul mouetur; si vero caco-chymia lente simul euoluitur, flaccidus corporis habitus, nutritionis defectus in solidis, variique morbi chronici producuntur.

§. 159.

In plethora vniuersali imbecillium §. 31. quae spuria est, nec veram abundantiam humorum ostendit, sed moderatam tantum eorum copiam, quae ob laxitatem et debilitatem solidarum partium non satis subigi potest, violenti motus interdum ingratum caloris sensum et sanguinis eruptiones producant. Cum autem infirmatum solidorum robur aequalem circulationem humorum non sustineat, stases saepe in visceribus oriuntur; porro succi nutritii elaboratio et appositio laeditur, fluidique neruei secretio languidior imbecillitatem fouet, eandemque ita auget, vt tandem febres lentae generentur *).

*) „Reliquae species plethorae spuriae §. 31. 32. figillatim recensendae non sunt, cum ex antecedentibus „et aliis causis praedisponentibus intelligantur.

§. 160.

Caco-chymia aquosa siue serosa §. 38. non aptum sanguinem et lympham, ad nutritionem praestandam sistit, et simul solida relaxat; quam ob rem

in continuatis actionibus sanguificatio et inde pendens humorum elaboratio accurate absolui nequit, sed ferosi humores per colatoria nimis cito transeunt, reliquis inde crassioribus et minus mobilibus relictis, ex quibus caussis defectus nutritionis pendet. Saepius vero tenues hi et ferosi humores, in oleum animale non cogendi, in cellulas effunduntur, rupturas vasorum lymphaticorum efficiunt, et serum in cauitates magnas effundunt. Potissimum vero effusi humores versus inferiora descendunt, oedemata pedum producunt, abdominis et thoracis cauitates replent, hinc asthma, hydrops, aliaque chronica mala inducuntur.

§. 161.

Similes saepius effectus producit cacochymia pituitosa §. 39. sed praeter ea in primis viis aucta digestionem impedit, ventriculum et intestina relaxat, in sanguine haerens, et ad viscera varia ducta, infarctus obstructionsque generat, lympham nutritioni incommodam et motus solidorum languidos reddit: hinc febres intermittentes, saepius pertinaces et anomalas, hydropem aliosque morbos chronicos oriri cognoscimus. Haec in viscido vel glutinoso adscititio, vt caussa morborum occasionali considerato, supra explicauimus, §. 125. nunc de glutinoso spontaneo quaedam addimus.

§. 162.

Nimirum, quando ex glutinoso adscititio, per robur solidorum infirmatum non subacta, vel ex viscido naturali sanguinis *Physiol.* §. 176. in continuata elaboratione lymphae non bene euoluto, acrimonia, in primis acida subtilisata accedente *), lympham nutri-

nutritia minimis solidis apponi nequit, in varia colatoria organa conuertitur, et sub specie ponderosae et pellucidae pituitae ex corpore excernitur. Hoc glutinosum spontaneum cum adscititio non confundendum est, quia ex causis adductis in corpore sponte nascitur, et ita largius profluens ad magnam debilitatem et, nisi coerceatur, ad tabem et mortem ducit. Hoc non tantum sputatione, vomitu, et deiectionibus aluinis colliquatiuis, sed et sudoribus profusis et vrina diabetica se prodit.

*) „Eandem dispositionem saepe a resoluentium inprimis mercurialium medicamentorum abusu oriri, experientia docet.

§. 163.

Cacochymia atrabilaria §. 40. non tantum defectum blandi gelatinosi et seroso lymphatici humoris indicat, sed et aquosum diluens, in mixtionem de nouo deferendum, excludit. In sanguine itaque nata immeabilitatem, lentorem, summamque saepe acrimoniam inducit, hinc secretiones difficiles humoresque secretos acres reddit. Simili quoque modo in mixtione deprauatos humores ad systema lymphaticum propellit, et nutritionem laedit, hinc macies efficitur et obstructio viscerum potissimum abdominalium. Tandem vero singularis quaedam dispositio morbosa, quocunque tandem modo illa eueniat, ad neruos producit, et morborum cum phantasia laesa causa est, quorum explicatio, etsi a priori vix cognoscitur, ex effectibus tamen satis clare patet.

§. 164.

Cacochymia acida §. 42. in primis viis nata, et ulterius per sanguinem ad lympham deducta, ex

§. 130. et muriatica §. 43. ex §. 131. huc referri et ex suis effectibus diiudicari possunt. In principio quidem, quando particulae irritantes sensim colliguntur, morborum effectus vix observantur, postea vero, si auctae in sanguine et reliquis humoribus existunt, actiones insigniter laedunt, et solida ipsa destruunt.

§. 165.

Cacochymia alcalina volatilis et ammoniacalis §. 44. ex iis, quae §. 142. de motu tradidimus, repeti possunt; haec enim acrimonia vix in sanguinem introduci, sed ibidem potius evolui videtur, et tam valide agit, ut resolutionem fluidorum et destructionem solidorum pariat, et praecipue in morbis putridis cognoscatur. Tandem et oleosa rancida et biliosa cacochymia §. 45. ex iis repetenda est, quae §. 125. 126. 127. de oleoso rancido et nidoroso diximus, et §. 132. de aromatica acrimonia subiunximus; in omnibus enim his acrimoniarum evolutionibus, ad ipsum usque morbosum effectum, successiva evolutio assumenda est.

§. 166.

Quo modo vero temperamenta varia ad morbos disponant, ex iis, quae de eorum indole in semiotica physiologica §. 624 *sqq.* dicta sunt, et ex praecipuis solidorum et fluidorum mutationibus in nosologia §. 25 *sqq.* consideratis, abunde patet. Cum enim temperamenta solidorum et fluidorum diversam rationem in diversis hominibus exhibeant, morbi iam dici posse primo intuitu videntur: sed proportio solidi et fluidi, cuilibet homini conveniens, morbi ideam limitatam reddit, ita, ut non nisi facilem disposition-

positionem ad varios morbos excitandos offerat, quam rem paucissimis indicare placet.

§. 167.

Phlegmatici *Physiol.* §. 696. nimirum, cum relaxata habeant solida et fluida copiosa, simulque viscida et immeabilia, partim ad serosam, partim ad pituitosam cacochymiam proclives sunt. Robur elasticum et vitale, quod ex vniuersa talis corporis constitutione esse solet debile, vltius infringitur, hinc catarrhofae dispositiones inducuntur, a quibus tamen raro validae febres excitantur, torpor potius et somnolentia adest, nec non congestiones et decubitus humorum seroso-pituitosorum. Etsi vero somno profundo refici videntur, continua tamen in eum procliuitas et exercitationis defectus phlegmaticos morbis chronicis pituitosis obnoxios reddit.

§. 168.

Sanguinei *Physiol.* §. 637. copiosos quidem, sed mobiles humores, in laxis solidis libere circumfluentes, habent. Validi motus non raro haemorrhagias nimias inducunt, temperati vero circulum sanguinis liberum dirigunt. Cum itaque ex diaetae vitiis acrimonias facile colligant, eas vel apta exercitatione per secretiones blandas dissipari, vel, si febres catarrhales et aliae continuae oriuntur, apto regimine breui coerceri, et per excretionem varias salubres iudicari constat. Acida acrimonia, quam non satis subigunt, facile laeduntur.

§. 169.

Cholericus *Physiol.* §. 638. mobiles humores in solidis strictioribus celeriter et fortiter propellunt, et

denfiores reddunt, fufceptam acrimoniam euoluunt, et vehementius mouent, hinc febribus acutis continuis inflammatoriis faepius obnoxii funt, nec raro a valido motu haemorrhagias patiuntur. Bilem conftituentes particulas in fanguinis mixtione non tantum cogunt, fed et copiofius fecernunt, vt adeo, laefis faepe impetuofa eius excretionem inteftinis, turbataque digeftione, cum ictero, tum febribus biliofis leuioribus et grauioribus aditus fiat.

§. 170.

Melancholici *Physiol.* §. 639. quorum fluida denfa et tenacia funt, cacochymiam atrabilariam colligunt, quam cum, nimis aucto folidorum robore elastico, motu aequali non euoluant, eamdem ob caufam nec corrigunt nec expellunt, fed decubitus acrimum et fifforum humorum inprimis ad viscera abdominalia fiunt. Vti vero omnes digeftiones humorum languidae funt, fic lympham inprimis nutritioni blandam minus conueniens elaboratur, et neruorum fluidum ad vitales motus fuffinendos minus aptum fecernitur. Febribus anomalis faepius vexantur, quae refractariae funt, nec facilem coctionem et mutationem morbofae materiae admittunt, ideoque incompletis faepe crifibus iudicantur.

§. 171.

In variis corporis animalis cauis, praecipue in contextu cellulari, particulae quaedam funt terreftræ, ex humorum mixtione fecedentes, quae muco viscido tenacique conglutinantur. Ab initio igitur coagula mollia et cafeofa apparent, paulo poft, cum terreae particulae magis coagmentantur, cruftae topheae confpiciuntur, vel interdum laminis offium fimiles

similes sunt, inprimis si ad membranas tenfas v. c. pleurae et tunicarum arteriarum concrecant. Simili ratione in bronchiis, ligamentis articularum et glandulis, caseosa et tophacea materia haeret et varios tumores efficit.

§. 172.

Quando autem in cauis et canalibus, in quibus humores stagnant vel lente fluunt, particulae quaedam exsiccatae, v. c. grumulus sanguinis concreti, interdum etiam corpus peregrinum extrinsecus intrusum haeret, tunc fluidum transfluens et terrestres et mucosas partes addit, et concretum calculosum efficit, cui, quamdiu circumuolui potest, strata varia ex laminis densis successiue superinducuntur, vt calculus lamellatus fiat. Tales concretiones in tubo intestinali, naribus, ductibus salivalibus aliisque viis saepe inueniuntur.

§. 173.

Inprimis vero in bilis et vrinae viis huiusmodi corpuscula forte concreta nucleum quasi exhibent, cui a muco viscido, in his humoribus haerente, cum terreis particulis iuncto, lamellae siue crustae inducuntur, vel irregulari ratione moleculae apponuntur, et ita calculi variae magnitudinis, figurae et densitatis compinguntur, et subinde in insignem saepius molem augentur. Hi liberam humorum excretionem impediunt, partes vicinas premunt, vellicant, interdum valde lacerant, hinc haemorrhagias inducunt, sola obstructione et mora icterum, nauseam, vomitum, stillicidium vrinae et bilis, vel prorsus cohibitam excretionem aliaque vitae incommoda efficiunt.

§. 174.

Substantia terrestris, in contextu cellulari denso coacta, calcareae indolis est, et multi calculi, in viis vrinariis orti, ex simili materia constare videntur, et maxime friabiles sunt; alii sabulosi et filicini quid admixtum habent, densiores inde redditi; nonnulli tamen ita indurescunt, vt vix diffringi, multo minus dissolui queant. Hi omnes ponderosiores sunt, quam qui in viis bilis et aliis cauis deprehenduntur. Densitas tamen calculorum non tantum a terrae varietate, sed praecipue a muco plus minus tenaci, particulas et laminas coniungente, pendere videtur, quippe qui in oleo et sale volatili particulas terreas copiosius admixtas habet.

§. 175.

Oua insectorum varia saepius ratione vel superficiei cutis, vel eiusdem substantiae, vel internis corporis cauis applicantur. Si his magnus caloris gradus accedit, destruuntur; si vero mediocri calore, immunditie et pituita fouentur, tunc crescunt et multiplicantur. Hinc vellicando et irritando intolerabiles pruritus, continuum scalpendi desiderium, et lentas exulcerationes inducunt, somnum turbant, vel optimos quoque corporis humores fugendo, defectum succi nutritii, et ita maciem variasque cacochymias inferunt.

§. 176.

In primis vero in canali alimentorum vermium euolutio saepius obseruatur. Ouula enim cum variis alimentis, in primis vegetabilibus crudis, ingesta in muco intestinali haerent, nec semper valida digestionem destruuntur, nec motu peristaltico propellantur; sic lumbrici, ascarides et taeniae, interdum alia quoque animalcula, in intestinis haerentia, succum

cum alimentorum optimum depascunt, et corporis nutritioni detrahunt, praeterea vero irritando spasmos, dolores colicos, febres et inflammationes, immo, si vehementius faeuiunt, morbos conuulsiuos ac epilepticos excitant, ideoque varia ratione homines misere excruciant.

§. 177.

Sunt tandem et aliae praeternaturales mutationes, quae sensim corpori inductae, accedentibus variis occasionalibus causis, ad morbos disponunt. Sic imaginationis maternae effectus in terrore a rebus quibusdam ingratis, in potulentorum et alimentorum quorundam auersione et appetitu insigniori, in desiderio peruerso rerum, ad nutritionem non aptarum, singulari modo sanitatem et matris et foetus laedunt. In aliis quoque hominibus, ceteroqui sanis, ab imaginatione laesa, aut ab aliqua idea ingrata, pertinacius inhaerente, morbos nasci comperimus. Verae causae in his saepius dubiae sunt, effectus tamen potissimum in nausea, vomitu, animi deliquio et ipsis conuulsiuis motibus se exerunt.

§. 178.

Tandem et fabrica organorum et viscerum corporis laesa a natiuitate, a vitiis in partu, et in primis a negligentia educationis induceta, homines ad morbos disponit. Sic pueri, varia ratione gibbosi facti, aortae, tanquam principis canalis, situm peruersum habent, et inde in actionibus circulationis laeduntur, et thorax, eo ipso arctatus, et varie depressus ac eleuatus, non tantum pulmones comprimit, qui ideo pleurae adhaerent, et difficilius in respiratione extenduntur; sed hoc quoque modo abdominalia viscera comprimuntur et vario modo laeduntur.

CAPUT IV.

DE CAUSSA PROXIMA.

§. 179.

Ex caussarum ergo disquisitione patet, errores diaetae, a sanis in se hominibus commissos, solida et fluida corporis sensim mutare, et dispositiones ad morbos producere §. 105 *sqq.*; constat item, has dispositiones ad morbos, in corpore, quod sanum videtur, natas, eos sensim inducere §. 155 *sqq.* In ipsis itaque initiis morborum, quando aeger iam de variis vitae incommodis conqueritur, multo magis, quando haec crescunt, medicus, in caussas inquisitionis, ex iis praecipuam quaerit, quam proximam dicit, quo ideam accuratorem geneleos morbi et symptomatum efformet.

§. 180.

Aegri quidem et nonnunquam medici in vltima, quae praecessit, caussa evidenti, v. c. terrore, ira, vitus potusque nec non aeris vitiis, praecipuam et proximam morbi caussam positam esse affirmant; ea tamen tantum occasionalis est, quae morbum non intulisset, nisi praedisponentes caussae aliae in corpore iam exstitissent. Nec variae praedisponentes caussae, quae in solidis et fluidis corporis haerent, protinus ad caussam proximam ducunt, sed illa prae reliquis seligenda est, quae dispositionem ad actiones laedendas, hoc est, ad morbum §. 10. immediate induxit.

§. 181.

Est itaque caussa proxima ea in corpore sano per caussas remotiores effecta mutatio, quae in vltiori evolu-

euolutione prae reliquis efficax est ad dispositionem, ex qua actiones porro laeduntur, induendam. Haec raro simplex est, saepius cum morbi idea commiscetur, saepissimo etiam in morbis complicatis ex multis composita deprehenditur: quam quidem differentiam in rei illustrationem euoluere et exemplis illustrare conabimur.

§. 182.

In sano homine consensus plurium actionum et concursus plurimarum causarum, vitam et sanitatem conseruantium, deprehenditur: per varias itaque causas, non recte applicatas, in functionibus corporis mutationes variae oriuntur, quae leuiores vitae vix attenduntur, vsque dum auctae et multiplicatae vera et nobis molesta incommoda afferant. Morbus itaque simplex in praxi non occurrit §. 24, is vero, qui ex paucioribus causis oritur, et paucis quoque symptomatibus stipatus est, nobis, respectu compositorum, simplicior dicitur, qui ideo etiam causam proximam simplicem admittit.

§. 183.

Exemplum huius rei sit vulnus §. 70. quod solutio vnitatis dicitur. Est autem instrumentum laedens non nisi causa eius occasionalis, quae, nulla causae alicuius praedisponentis ratione habita, (nisi forte hanc in facili separatione partium impetui cedentium quaerere velles), ipsam applicationem instrumenti ceu actum vulnerandi vt causam proximam vulneris exhibet. Vnitate autem sic soluta, varia symptomata protinus succedunt, v. c. dolor, haemorrhagia.

§. 184.

§. 184.

Mutatio corporis per causas, quae morbum praecedunt, inducta §. 181. et dispositio ad actiones porro laedendas, hoc est, causa proxima cum morbo adeo arte connexa est, ut causam proximam §. 102. solidorum et fluidorum mutationem, ex qua actiones laesae immediate pendent, et §. 103. simile aliquid cum ipso morbo dixerimus. Evidentum enim est, causa proxima deprehensa morbum mox cognosci, et haec forte ut definitionem et definitum inter se differre, idque eo magis patere, cum in praedisponente iam causa morbus, licet latens, deprehendatur.

§. 185.

Hoc ex inflammationis disquisitione planius apparebit. Homo cholericus §. 169. ex variis causis occasionalibus dispositus, in temperamento hoc causam praedisponentem inflammationis habet; hic, si aestu commouetur, sub quo refrigerium admittit, novis causis occasionalibus afficitur, hinc oritur stasis fluidorum vehementer motorum in vasis spastice constrictis, ideoque haec causa proxima cum definitione ipsius morbi, hoc est, inflammatione §. 74. conuenit, quod si enim vel celeritatem sanguinis auctam, vel maiorem vim cordis, ad contrahendum irritati, causam proximam inflammationis diceret, vix distinctas a prioribus haberet ideas.

§. 186.

Longe difficilius est examen morborum magis compositorum siue complicatorum, tunc enim ipsa symptomata essentialia cum morbo et causa proxima confluunt, et ideam morbi §. 11. scilicet complexum omnium mutationum, quae in aegro eueniunt,

unt, exhibent. In tali morbo primarias mutationes feligit et attendit medicus, easque vt distinctos morbos considerat, ita vt, symptomata ceu morbos particulares considerando, iis causam proximam ex morbo principe complicato addat, et ita ex partibus ideam totius eruat.

§. 187.

Optimum exemplum praebet malum hypochondriacum, in quo saburra in primis viis collecta, magis rancida quam pituitosa, acrimonia humorum atrabilaria, immobilitas fluidorum et infarctus viscerum, spastica solidorum constrictio, imbecillitas systematis neruosi, et alia plura, quae morbum hunc complicatum faciunt, vt causae morbi proximae et symptomata essentialia considerari debent, quae, etsi singulae separatim considerari possunt, tamen omnia in morbo hoc complicato coniuncta sunt.

§. 188.

Ita namque plurima symptomata vt morbos particulares consideramus, et, cum ad vniuersalem quamdam causam proximam peruenire haud queamus, symptoma, quod maxime vrget, primum, deinde sensim reliqua suppressere et curare, et tandem id, quod restat, vltimo loco cognoscere et compescere studemus. In exemplo quidem proposito saburram humorum in canali alimentorum primum, postea acrimoniam et immeabilitatem, deinde spasticam solidorum constrictioem et imbecillitatem systematis neruosi, et ita symptomata varia vt complicatas causas proximas tollimus, et his sublatis morbum compositum curamus.

§. 189.

Cum igitur caussa proxima et morbus, quem ea producit, intermedias mutationes hominis aegrotantis inter caussas scilicet et effectus morbi sistat, in earum disquisitione duplici via ducimur, et analytica, et synthetica. Symptomata enim, quae ab aegro ipso vel eius amicis recensentur, vel a medicis observantur, nos ad dispositionem morbosam ducunt, quae ex mutatione caussali, quam praecipuam cognouimus, oritur: alia tamen ratione in vitam ante actam recurrens medicus, caussas praegressas disquirat, et per easdem caussam proximam et morbum ipsum cognoscit. §. 12. Ad hoc itaque omnium mutationum, quae in aegro eueniunt, velut centrum accuratius inueniendum, et in tanta idearum copia a ceteris distinguendum medicus, artem scientia perficiens, summa cum cura attendat.





PARS III.

SYMPTOMATOLOGIA

S I V E

CONSIDERATIO EFFECTVVM

MORBOSORVM.

§. 190.

Causarum et effectuum in morbis nexum in loco de causa proxima §. 179 *sqq.* summatim iam proposuimus. Quando vero mutatio corporis, per causas laedentes facta, dispositionem ad actiones corporis animalis porro laedendas induxit, hae vel debilitantur, vel intenduntur, vel abolentur. Atque haec tractat symptomatologia, cuius rationem breuiter in vniuersum explicare placet, vt postea praecipuas actiones laesas cum aliquo ad causas regressu examinare queamus.



CAPVT I.

DE SYMPTOMATIBVS

IN GENERE.

§. 191.

Corpori aegroto multae et continuae accidunt mutationes, quarum aliae a labe principe, hoc est, causa proxima et morbo, vel immediate vel successiue pendent, aliae a viribus vitae in aegro corpore vt reliquiis sanitatis deriuantur, aliae tandem acci-

Patholog.

F

denta-

dentales sunt, et a nouo morbo vel alia caussa produ-
ducuntur. Possent haec generali nomine acciden-
tium siue symptomatum morbi insigniri, sed cum
symptomata tantum actiones laesas dicamus, muta-
tiones a morbo distinctas primum considerabimus,
postea ad symptomata strictè sic dicta progrediemur.

§. 192.

Aeger non tantum uiuit, sed aliquas quoque
actiones sani hominis edere potest, ac ne in vniuer-
salibus quidem morbis, v. c. febribus et inflammatio-
nibus, vigor vitae seu vis vitalis penitus suppressa est.
Officium itaque medici aegros diiudicantis exigit, vt
internas has corporis vires bene attendat, si quan-
do mutationes ad materiam morbi subigendam effi-
ciant, imprimis cum non semper sanitati conuenien-
tes, sed saepe nimis intensae, saepe etiam latentes
sint. Forte haec symptomata vitae vel actiua dici
possent.

§. 193.

Morbo ex caussis suis nato, euoluto, progresso,
interdum nouae et a prioribus prorsus distinctae
causae vel morbum praesentem exasperant, vel ali-
um cum priori aequali passu progredientem exci-
tant, quae causae accessoriae, vel morbi accessori
dicuntur, et forte epigenomena appellari possent
nisi ambigua vocis significatio in veterum libris in-
veniretur *).

*) „Quamquam, docente FOESIO in oeconomia HIP-
POCRATIS, epigenomena morbi dicta sunt, quae
„priori manente affectione superueniunt, et veluti au-
„tarij succedunt, tamen et ea, quae morbum neces-
„sario comitantur, interdum eò nomine insigniuntur.

§. 194.

Symptomata itaque stricte sic dicta sunt actiones laesae, ex praeternaturali dispositione partium corporis vel solidarum vel fluidarum vel vtrarumque simul oriundae. Sunt ergo, vi vocis accidentia siue effectus, a causa dependentes, et vti saepe incurii de sanitate conseruanda homines causas, morbum corpori inferentes, non attendunt, sic tum maxime de morbo conqueruntur, quando actiones, quas olim praestiterunt, non amplius, vel saltem cum aliquo incommodo perficiunt.

§. 195.

Aegroti igitur, qui medici auxilium quaerunt, raro ad causas regrediuntur, sed symptomata tantum ipsi indicant, et ab eo petunt, vt ea tollere et liberum actionum exercitium restituere velit. Male vero agit medicus, si effectum morbosum solum attendit, nec in causam proximam, nec in remotas alias inquirat. Cum enim vnus effectus plures esse possint causae, cum porro non, nisi causa sublata, tollatur morbus, cum tandem, sublato morbo, nulli eiusdem sint effectus, omnium morborum genesin in causis, et effectus in symptomatibus disquirere medico rationali omnino conuenit.

§. 196.

Quoniam vero in accurata corporis aegroti consideratione, non vna semper, sed plures actiones laesae, hoc est, symptomata attendi possunt, in earum disquisitione ordinem obseruet medicus, ita, vt effectus, a morbo ipso, a causa morbi, et ab alio effectu seu symptomate pendentes, sedulo distinguat, et ita rite coordinatos effectus non tantum in

se melius cognoscat, sed etiam ad eorum causas, eo accuratius perlustrandas, reducatur.

§. 197.

Haec quidem consideratio exemplis erit clarior. Ventriculus non digerit alimenta ingesta, quoniam saburra cruditatum in eo haeret: ergo morbum et causam proximam tenemus. Anorexia siue appetitus prostratus est symptoma morbi; nausea et ructus nidorosi sunt symptomata causae; vomitus spontaneus est symptoma symptomatis. Bilis redundat ad sanguinem, quoniam vasa biliaria obstructa sunt: qui morbus est et causa proxima. Icterus est symptoma morbi primum, bilis redundantiam declarans, digestio, a bilis defectu laesa, est symptoma causae, flatus et borborygmi sunt symptomata symptomatum.

§. 198.

Cum autem in aegroto plura simul accidere possint, medicus quoque symptomata seu accidentia, morbo, nunc disquirendo et primario viso, propria, ab accidentibus, ab alia mutationum serie dependentibus, distinguat, quae accessoria §. 193. respectu morbi examinandi dicuntur. Ita enim anorexiae inflammatio oculorum superuenit, quae vel est symptoma symptomatis, a vomitu violentiori et difficili, vel accessorium, ab alia prorsus causa, v. c. ab illapso corpusculo irritante pendens. Sic obstructioni vasorum biliariorum pleuritis accedit, vel spuria, a spasms, per flatus inductis, quae est symptoma symptomatis, vel spuria, aut vera, ab alia causa, v. c. refrigerio oriunda, qui est accessorius morbus.

§. 199.

§. 199.

Cum itaque insignis actionum in corpore sano sit varietas, earumque valde complicatus nexus, nullo est dubium, quin varietates laesionum plura adhuc considerata offerant phaenomena. Difficilis ideo redditur symptomatum disquisitio et ordinata dispositio, quae tamen, cum in morbis cognoscendis summe necessaria sit, negligenda non est. Nos, qui nec indiuidualem in definitis subiectis, nec eandem defintorum morborum genesin recensere possumus, ad ductum physiologiae generalis et specialis, a nobis traditae, actiones laesas siue symptomata generatim tantum exposituri sumus. Satius itaque duximus, eum ordinem eligere, quem in *Methodo doctrinae medicae uniuersae*, §. 136 sqq. summam exhibuimus, et in actionibus vitalibus, animalibus, naturalibus et sexus, exempla symptomatum praecipua declarare.

§. 200.

Nemo vero miretur, nos in recensendis his symptomatibus nominibus morborum, v. c. anorexiae, lienteriae, apoplexiae cet. vti. Si quis enim perpendat, nos morbum dispositionem praeternaturalem, qua actiones laeduntur, appellasse §. 10. et morborum differentias essentiales generales Part. I. Cap. II. proposuisse, is facile perspiciet, assumpta vt plurimum morborum nomina, quoniam actiones laesas indicant, ad symptomata referenda esse. Vti enim causa proxima et morbus conueniunt, §. 103. 184. sic morbus quoque et symptoma primum vnā quasi rem indicare videntur.

§. 201.

Non sufficit vero, actiones laesas tantum indicare et cum sanis quodam modo conferre, sed breuiter ad causas recurrendum est, quo eadem ratione, vt in Parte secunda a causis ad symptomata et morbos progressum fecimus, nunc etiam a symptomatibus ad causas respiciamus. In accurato enim hoc examine officium medici, circa aegrotos versantis, consistit, ideoque et tirones ad has series mutationum considerandas assuefaciendi sunt.



C A P V T II.

DE ACTIONIBVS VITALIBVS
LAESIS.

§. 202.

In consideratione actionum vitalium laesarum circulatio sanguinis et respiratio potissimum attendendae sunt. Actio quidem cerebri et neruorum, quae a fluido pendet, vt in omnibus functionibus corporis, sic in his praecipue spectari debet, poteratque de eius laesionibus etiam exponi; cum tamen hae ex primis causis non repeti possint, nobis quoque sufficiet, passim tantum in hac tractatione aliquos effectus adspargere, praecipuos autem inter actiones animales recensere.

§. 203.

Motus sanguinis circulatorius per cor et vasa coniuncta, arteriosa ac venosa, aut acceleratur, aut languescit, aut irregulari modo fit, quam ob rem
primum

primum febris, vt celerior sanguinis motus, et lentor sanguinis et humorum, postea vero defectus virium cordis in animi deliquio, tandem motus irregulares in palpitatione cordis, vt praecipua symptomata inquirenda sunt.

§. 204.

Celeriozem sanguinis motum per cor et vasa coniuncta febrem diximus §. 72. quae quidem ex resistentia vasorum extremorum, cruorem praecipue vehementium, oritur. Eius resistentiae causa praedisponens vel lentor est vel acrimonia sanguinis transprimendi, ex quibus spasmus, vt causa proxima febris, indeque vel difficilis, vel, vt in inflammatione, impeditus sanguinis per vasa minora transitus efficitur. Ipsa vero auctior et vehementior sanguinis vis, quae has resistentias superare nititur, ideam febris in celeriori pulsu positam continet.

§. 205.

Ex hoc autem celeriori sanguinis motu, ceu symptomate primario, quod saepe vt morbus ipse consideratur, alia producuntur symptomata. Difficilis nimirum ex corde ad pulmones transitus anxietatem praecordiorum, et vehementior ad caput impulsus cephalalgiam inducunt. Languor vniuersalis ex impedimentis liberae circulationis per vniuersum corpus declaratur, et cum inde quoque sanguis difficulter ad colatoria ducatur, non tantum siccitas cutanea, sed et oris et faucium, quae sitim efficit, pendet; quae quidem cum aliis symptomatibus in speciali de febribus doctrina vltcrius explicantur.

§. 206.

Lentus sanguinis motus a viscido eius, praeter naturam aucto, inducitur; hic autem raro immeabilitatem in ipso systemate sanguinis producit, sed ad morbos in lymphaticis vasis, v. c. ad leucophlegmatiam et hydropem, disponit. In ipsa tamen massa sanguinis viscidae partes cohaerentes, grumosum scilicet, ad coagulum pronum et polyposum, in densas fibras concrecentem, sanguinem faciunt: prior, in viuis facile solubilis, post mortem saepius adest, alter in vera concreta tenacia, membranacea et carnosa variae figurae transit, et verum polypum, circulationem impredientem, gignit.

§. 207.

Languida humorum circulatio animi deliquia, plus minus diuturna, efficit. Oritur vero tum a defectu sanguinis, vt in haemorrhagiis variis, cum magna inanitione vasorum coniunctis; tum a defectu fluidi neruei, vel a qualibet caussa, influxum fluidi neruei in organa circulationis impediente, id quod in animi affectu grauiore, spasmis hystericis cet. euenit; in primis in hominibus, in quibus summa solidorum debilitas obseruatur.

§. 208.

Animi deliquia gradu diuersa sunt, ita, vt vel insignis virium, quibus sustineri debet homo, defectus, vel caloris naturalis et pulsus absentia cum sudore frigido, vel vera mortis imago in corpore, in quo actiones omnes deficere videntur, obseruentur. Veteres itaque illa pro diuerso gradu distinxerunt in *λειποθυμίαν*, *λειποψυχίαν*, *συγκοπήν* et *ασφυξίαν*, licet veri limites in his accurate indicari nequeant.

§. 209.

§. 209.

Irregularis tandem fit circulatio in palpitatione cordis, pulsu intermittente et inaequali. Cum enim, vel ex insigni iactura sanguinis caua cordis et vasorum nimium deplentur; vel cor viribus suis resistencias proximas, in cruore spisso, polyposo, aut acri, ipsi aut vicinis vasis inhaerente, non superare valet; vel machinae, in motu cordis concurrentes, v. c. valuulae, osseae et ad aequalem motum ineptae fiunt; vel spasmus fibrarum cordis, aut inflammatio eius partisque vicinae motus regulares impediunt; vel arteriae continuatae, nimis rigidae immo induratae §. 171. motum eius non adiuuant, tunc cor crebro, vehementer ac inordinate contrahitur, et ideo palpitat, pulsusque in arteriis irregularis fit.

§. 210.

Ab omnibus his circuli sanguinis laesionibus varia oriuntur vitae incommoda, anxietas nimirum praecordiorum, respiratio anxia et difficilis, languor et debilitas totius corporis, somnus vel nullus, vel inquietus. Si etiam hae laesiones diutius durant, reliquarum actionum corporis singularis plane deprauatio obseruatur, cum ab hoc principe motu, inordinate peracto, et reliqui in corpore perficiendi langueant, nec rite succedant, id quod in morbis absconditis, varietate tamen symptomatum conspicuis, saepius experiuntur medentes.

§. 211.

Nec impedimenta liberae circulationis per pulmones negligenda sunt, quae per mutationes morbosas organorum, respirationi dicatorum, praecipue pulmonum, explicantur, et varia symptomata inducunt.

cunt. Sanguificatio *Physiol.* §. 185 *sqq.* in pulmonibus praecipue perficienda, a motu eorum vel nimis debili vel aucto turbatur. Debiles pulmones nec chylum nec lympham cum sanguine, ex corpore in cor reduce, satis miscent, ideoque sanguis hic venosus ad nouam per arterias efficiendam circulationem minus apte praeparatur; celeris autem et violenta sanguinis ex corde in pulmones propulsio optimam illius mixtionem turbat, acrimonias euoluit, et interdum diathesin inflammatoriam affert.

§. 212.

Quatenus vero respirationem, hoc est, aeris in pulmones ingressum, eiusque ex iis egressum, attendimus, hanc actionem laesam asthma siue difficultatem spirandi dicimus. Huius differentiae, pro varietate caussarum, insignes sunt, ita, vt humidum et ficcum, pituitosum, sanguineum, scirrhosum, spasticum, flatulentum cet. in praxi clinica distinguatur et explicetur. Ipsa vero actionis laesae ratio, ex caussis nunc recensendis, patet, quae quidem, vel in ipso viscere pulmonis, vel in reliqua thoracis fabrica, vel in partibus vicinis positae sunt.

§. 213.

In pulmonibus ipsis pituita, sanguis, concreta tophacea, vel corpora peregrina, in cauo laryngis, tracheae, vel bronchiorum haerent; aut obstructio pituitosa, vel scirrhosa, in glandulis et cellulis pulmonalibus obseruatur; aut sanguis inflammatorius, spissus, in vasis aegre circumducitur; aut pulmones pleurae accrescunt. Porro quoque ad thoracem respiciendum est; interdum enim aer, aqua, sanguis, pus, aut corpus aliud peregrinum in cauitate

tate pectoris et pericardii inueniuntur; aut inflammatio pleurae, musculorum intercostalium et diaphragmatis, aut mala thoracis conformatio, distortio et fractura vertebrarum, costarum et sterni, aut tumores glandularum colli, circa laryngem, oesophagum et tracheam sitarum, vt aequalis motus impedimenta, attendi merentur.

§. 214.

Non vero hae tantum in pectore obseruatae mutationes asthma inducunt, sed in vicino quoque abdomine crebriores eius causae inquirendae sunt; hoc enim, a viscere scirrhuso, flatibus, aqua cet. distentum et tumidum factum, per musculorum abdominalium vim versus diaphragma nimium vrgetur et difficultatem spirandi facit. Vti vero varia, quae aequalem et liberum sanguinis transitum per cor impediunt §. 203 *sqq.* inter causas asthmatis quoque referri merentur, sic praecipue spasmi, in vicinis aequae ac remotis partibus et vasis oriundi, dum facilem sanguinis per vasa remota transitum impediunt, cordi validiorem resistantiam et pulmonibus maiorem se dilatandi et ampliandi nisum inducunt, quod praecipue hypochondriacorum, et hysteriarum exemplo declaratur.

§. 215.

Gradus huius difficultatis spirandi a veteribus iam ita definiti sunt, vt *δύσπνοια* dicatur, si cum aliquali molestia et cita defatigatione, interdum cum dolore frequens sit respiratio: *ὀρθόπνοια* vero nuncupetur, si stertens et anhelosa, non nisi erecta ceruice et musculis, ad respirationem non proprie pertinentibus, violenter intensis, respiratio perficitur

Physiol.

Physiol. §. 441. Si tandem omnis respiratio vel sensim intercipitur, vel ex quacunque causa subito tollitur, illud ἀπνοια, hoc autem catarrhus suffocatiuus appellatur.

§. 216.

Tussis et singultus sunt actiones laesae, quae respirationem quoque concernunt; cum vero haec incommoda, in sanis quoque frequentius sine insigni molestia occurrant *Physiol.* §. 445. 446. et in augmento suo non nisi ex causis, superius recensitis §. 212 *sqq.* explicari possint, vltiorem horum symptomatum explicationem omittimus. Raucedo tandem est laryngis et connexarum partium laesio, qua aer per fittas, vel pituita tenaci obsessas, vias aereas, cum molestia et voce in loquela et cantu suppressa, emititur.



CAPVT III.

DE ACTIONIBVS ANIMALI-
BVS LAESIS.

§. 217.

Duo hic potissimum occurrunt, scilicet laesio sensus et motus, per causas vniuersales, in circulo sanguinis et distributione fluidi neruei positas, vel laesio organorum particularium, sensus et motus perficientium. Hae vero laesiones vel simultaneae sunt, vel, vna licet actione deficiente, altera adhuc viget. Cum vero neruorum fabrica, distributio, nexus et actio difficulter cognoscantur *Physiol.* §. 315. et organorum sensoriorum muscutorumque structura maxi-
me

me composita inueniatur, laesionum harum ratio vix semper accurate tradi poterit. Nos itaque vniuersales sensus et motus laesiones ex phaenomenis et caussis generalibus quodam modo explicabimus, particulares vero, quo et haec doctrina breuiter declaretur, paucis exemplis illustrabimus.

§. 218.

Si in homine subito, rarius successiue, sensus externi et interni obnubilantur, et prorsus abolentur, motusque voluntarii prorsus supprimuntur, ita, vt stipitis instar iaceat, eum apoplexia tactum esse dicimus. Interea tamen vitam euidentem in vitalibus motibus deprehendimus, dum vt plurimum validius respirat, et pulsus cordis et arteriarum vehementior obseruatur.

§. 219.

Si aegri post tales insultus, vel viribus vitae iterum excitatis, vel apta medendi ratione adiuti, ad se redeunt, saepe tamen resolutio neruorum, quam paralytin dicunt, remanet; haec est ineptitudo musculorum ad actiones perficiendas, quae potissimum a neruo pendet. Paralytis vero non solum post apoplexiam praegressam remanet, sed saepius quoque illam praecedat, et ex caussis suis sola oritur. Interdum quidem post insultus apoplecticos et sensuum externorum et internorum debilitas quaedam obseruatur, de qua tamen alibi dicturi sumus.

§. 220.

Distinguunt porro paralytin pro ratione partium, quae afficiuntur; si enim omnes musculi sub capite liti resoluuntur, paraplegia dicitur; si musculi, in
vno

vno latere siti, immobiles fiunt, hemiplegia appellatur; si tandem pars quaedam singularis, vt lingua vel brachium, actionem suam perficere nequit, paralysis partialis nuncupatur.

§. 221.

Ad apoplexiam disponit et saepe eius initium est vertigo, quae est apparens rotatio omnium obiectorum, quae visu percipiuntur, ita, vt trementes et vacillantes homines incedant. Tum vero non tantum in visus organo agitatio, sed et susurrus aurium et molesta sensatio corporis vniuersi et capitis potissimum obseruatur. Quam ob rem graues insultus vertiginosi apoplecticis simillimi videntur.

§. 222.

Spasmus siue conuulsio est valida et violenta musculosae partis contractio, quae non tantum in musculis siue massis carnofis, quae artus aliasque corporis partes mouent, sed et in omnibus membranis, quae fibras carneas intertextas habent, v. c. in musculosa intestinorum tunica, obseruatur. Ipsa vero contractio vel continua, vel alterna est: spasmus enim siue conuulsio stricte sic dicta nuncupatur, si contractio per longius temporis interuallum durat, et non, nisi causa proxima agere desinente, remittit, parte spasmu affecta prorsus rigida existente; in leuiori autem insultu, vbi, spasmu in vno musculo, vel fibra musculari vix remittente, antagonista, aut fibra opposita eo corripitur, et motus alternatim fiunt, motus conuulsiui dicuntur.

§. 223.

Validiora spasmodorum genera, pro indole directionis, motus et inde pendentis actionis laesae, sequen-

quentia a veteribus assumuntur. Tetanus est rigiditas corporis totius, a simultanea et vniuersali musculorum, flexioni et extensioni membrorum inferuentium, contractione oriunda; partialem vero rigiditatem crampum, barbaro vocabulo, dicunt. Emprosthotonus appellatur, si omnes corporis partes antrorsum; opisthotonus, si omnes retrorsum flectuntur, et diu in eo situ retinentur. Sed mira in his est varietas, non satis definienda, ideoque ex generali idea spasmi tantum diiudicanda.

§. 224.

Epilepsia eodem modo, vt apoplexia, actionem sensuum tollit, et homines prosternit, ideoque morbus caducus dicitur: sed miri simul in corpore oriuntur conuulsui motus et spasmi, ita, vt aliae partes rigidae retineantur, aliae alternatim conuellantur, donec, exacerbatione morbi finita, languor partium omnium, sensus et motus perficientium, ad tempus remaneat; hinc etiam in habituali epilepsia, extra paroxysmum quoque, saepius stupiditas in sensibus externis internisque et languor in motu musculorum obseruantur.

§. 225.

In summo senio, praecipue in iis, qui contentiosa corporis et animi actione per vitam agitati fuerunt, et motus animalis imbecillitas et sensuum hebetudo inducitur. Haec vltima *ἀναισθησία* siue sensuum defectus appellatur, vbi non tantum organa sensoria obiecta imperfecte et confuse percipiunt, sed sensuum praecipue internorum imbecillitas obseruatur, vt in memoria debili et iudicii acumine delecto cognoscimus. Quam quidem imbecillitatem,
senili

senili similem, per causas singulares, in aetate non adeo prouecta interdum accedere conspiciamus, v. c. per delirium febrile, maniam, melancholiam, abusum veneris in iuniore aetate cet.

§. 226.

A sensibus internis laesis ad somnum, simili modo laesum, progredimur. Peruigilium enim illum statum hominis denotat, in quo, corpore licet quieto, sensus externi internique vigent, et dispositio ad motus musculares adest, somnus vero nullus, quamuis eum maxime exoptent aegroti, eundemque ad vires restaurandas exigant. Somnolentia e contrario est ille corporis status, vbi illud, etsi ad sensus et motus exercendos per causas externas cogitur, eosdem tamen non facile exercet, sed mox summam procliuitatem in somnum capiendum commonstrat.

§. 227.

Mira est in his actionum laesarum varietas, in qua definienda non satis conueniunt pathologiae doctores (vid. B. MOOR in pathologia cerebri Cap. VII. p. 188). Nos sequentes indicamus differentias: coma vigil est procliuitas in somnum non diu durantem, sed excitatione per causas internas iterum dissipatum; coma somnolentum e contrario est somnus post excitationem per causas externas iterum iterumque inductus, nulloque modo dissipandus. Carus et lethargus continuum somnum indicant, ita tamen, vt alii carum sine febre, et lethargum cum febre assumant, alii contrarium statuunt. Haec vero symptomata cum adeo varient, optime ad apoplexiae calidae et frigidae genera reduci possunt.

§. 228.

§. 228.

Omnes hae mutationes morbosae, seu actiones laesae, ideo in animalibus actionibus crebrius occurrunt, quoniam in statu naturali quoque in his actionibus interruptus semper motus, et ex instanti mox viuidior, mox lentior redditus, deprehenditur, unde partiales et vniuersales eius perturbationes, si causas remotas respicimus, facilius hic eueniunt, quam in reliquis actionum vitalium et naturalium organis, vbi semper aequalis est fluidi neruei motus, qui, si etiam mutatur, per gradus quasi intenditur et imminuitur.

§. 229.

Causarum scrutinium, in his actionibus laesis definiendis, difficile est, cum in cerebro et neruis et fluido, hic secreto et moto, posita sit actionum aesarum ratio. Motus vero fluidi neruei in statu sano aegre intelligitur et diiudicatur, ideoque ille in morbo quoque statu, vel auctus, vel imminutus, vel irregularis redditus, difficulter disquiritur et cognoscitur. Si tamen vel cerebrum ipsum eiusque aefiones, vel motum circulatorium sanguinis et humorum laesum, vel ipsam denique neruorum, vel fluidi, in ipsis moti, indolem curatius attendimus, non nullas causas apte perspici, et alias inde deduci posse existimamus.

§. 230.

Ratione cerebri caluaria minus apte conformata, fracta, depressa, vel exostofibus immutata, vel corpora peregrina, per vulnera in caluam introducta, sensiles cerebri membranas ipsamque eius substantiam irritant et destruunt. Porro quoque hu-

mores sanguinei, vel ferofi, inter membranas, cerebrum inuoluentes, vel in cauitates eius effusi, stagnantes et corrupti, teneram partium fabricam laedunt. Ipsa tandem cerebri substantia, inflammatione, suppuratione, gangraena, sphacelo et scirrho corrupta, aequabilem distributionem sanguinis in cerebro et inde fluidi neruei secretionem et deriuationem mire perturbant.

§. 231.

Si circulum sanguinis et humorum in genere consideramus, plethora et motus sanguinis intestinalis et progressiuus, vehementior redditus, capitum potissimum molestus, mixtio sanguinis et humorum morbosa, pituitosa, atrabilaria, secretionem, in cerebro perficiendam, suo modo laedunt. Similis dispositio per varia medicamenta, in primis narcotica et venenata, inducitur, vt opii et cicutae exemplo discimus. Languor motus circulatorii, a rigiditate et laxitate fibrarum oriundus, quem in senibus et obesis conspiciamus, simili modo actiones cerebri et neruorum languidiores reddit.

§. 232.

In neruis vero eo in loco, vbi ex medulla oblongata et spinali vicinisque partibus educuntur, stases sanguinis, vel feri, vel cuiuslibet materiae morbosae peregrinae corruptae in cellulosa tela, neruos cingente, obseruantur, quae eodem modo, vt alii tumores exorti, fibras medullares comprimunt, et quemcunque assumamus, fluidi neruei motum intercipiunt. In neruis quoque, per corpus distributis, similis collectio inter telam cellulosam, eos inuestientem, vel alia caussa comprimens, assumenda

idem

idem efficit. Nerui principes, vt par vagum et intercostale, tensi, et obstructione viscerum, vel repletionem ventriculi et intestinorum, spastice affecti, symptomata quoque morbosa, per consensum aliorum neruorum oriunda, inferunt.

§. 233.

An fluidum nerueum in sua indole et mixtione mutari, idque diuersas inde actiones laesas inducere possit, dubia quaestio est. Natura huius fluidi obscura est: cum vero tanquam liquor, ex sanguine secretus, considerari mereatur, naturalem quandam mixtionem particularum vt habeat, necesse esse videtur, quae forte per morbosas causas mutari et in praeternaturalem deduci potest. Dispositio atrabilaria, suo modo in sanguine et lymphâ existens, et melancholiam ac maniam inducens, haud obscure declarat, in his morbis mixtionem fluidi neruei, modo haud cognoscendo, mutari posse.

§. 234.

Diuersitas insignis causarum, nunc a nobis indicatarum, ita quidem comparata est, vt singulis symptomatibus, superius recensitis, propriae non vbi-que assignari, et geneses morborum inde declarari possint, nisi ad indiuidualem disquisitionem in definitis subiectis accedamus. Sufficiat igitur in obscura hac pathologiae parte generalis symptomatum et causarum recensio, in primis cum experientia doceat, in morbis his neruosis non semper accuratum symptomatum ordinem obseruari, sed haud raro morbos, inde natos, peculiaris indolis esse, a pathologis haud quidem descriptae, ex his fundamentis tamen diiudicandae.

§. 235.

Similes causae, nervis organorum sensoriorum applicatae, sensus externos vario modo perturbant et laedunt. Ipsa etiam organorum fabrica multis modis laedi potest, quod in gustus, olfactus, et tactus organis, utpote non adeo compositis, facile cernitur. De visus vero et auditus organis, quae magis composita deprehenduntur, pauca exempli loco adducenda et ulterius a nobis explicanda sunt.

§. 236.

In composito visus organo partes externae inuoluentes et mouentes primum, postea via lacrymarum consideranda est; bulbus tunc oculi, et quoad tunicas, quae eum constituunt, et quoad humores, qui in eo varia ratione continentur, sigillatim in variis laesionibus examinandus est. Adeo autem ampla est haec doctrina, ut, si omnes morbosas mutationes partium oculi et inde natas visus laesiones recensere vellemus, limites compendii egredieremur: exempla igitur nonnulla sufficiant.

§. 237.

Praeter vulnera, quae palpebris ut operculis bulbi infliguntur, harum tunica interna ad bulbum delata, coniunctiua dicta, inflammatione, suppuratione et erosionem afficitur; hinc affluxus feri acris et ulcera oriuntur, quae saepe tarsos arrodunt, ciliorum situm peruertunt, et in glandulis sebaceis, ad limbos positas, grandinosos tumores et paruos abscessus efformant. His laesionibus visus quidem non aboletur, acies tamen eius imminuitur. In pinguedine, qua bulbus oculi cingitur, tumores varii, interdum et in ossibus orbitae exostoses oriuntur, quibus

bus bulbus oculi premitur, et a situ naturali ita deflectitur, vt axis visus peruertatur.

§. 238.

Musculi, palpebras et ipsum bulbum oculi varie mouentes, paralyfi, spasmis aliisque musculofarum partium laesionibus afficiuntur, vnde laxitas palpebrarum earumdemque rigiditas, nec non inordinata bulbi directio pendet. Ipsi etiam tumores, circa bulbum enati, vt hunc e sede sua dimouent §. 237. sic et musculos a naturali directione detorquent, et liberum oculi motum, a quo summa eius perfectio pendet, impediunt: strabismus itaque, et aliae visus torui species, et ex his caussis, et saepe ex deprauata consuetudine enascuntur.

§. 239.

Glandula lacrymalis obstructa, indurata, et scirrhosa, vel vt tumor premens, vel ob defectum lacrymarum visum laedit, ipsa vero, si est, nimis laxa copiosiores lacrymas secernit, quae, nisi per puncta lacrymalia resorbeantur, in oculo haerent, acres fiunt, carunculam et membranulam anguli interni, nec non palpebras ipsas arrodunt, et ita in oculo illacrymante per genas defluunt. Saccus lacrymalis, obstructus et scirrhosus redditus, lacrymas susceptas non in nares dimittit, quae ideo stagnando corrumpuntur, has partes erodunt, et tumores, vlcera et fistulas lacrymales, saepe etiam cariem inducunt.

§. 240.

Ex tunicis oculi cornea pelluciditatem vel totam, vel ex parte, amittit, et ita ingressum radiorum in bulbum impedit. Serosae enim acrium

humorum congestiones, multo magis vero inflammationes, pustulas, vlcuscula, cicatrices et pannos relinquunt, quibus tunica haec minus pellucida efficitur. Choroidea inflammationem oculi internam, dolores, spasmos et suppurationem patitur, quibus visus mire turbatur, saepiusque prorsus tollitur, magis vero vicia similibus laesionibus tentatur. Ob has vero vel alias causas motus pupillae destruitur, si illa vel nimis contracta, vel nimis dilatata et immota persistit, et ita visum, vel in lucido, vel in obscuro, tantum loco permittit.

§. 241.

Fibrae medullares, in nervo optico ad retinam deductae et in ea expansae, nonnunquam exsiccantur, et sentiendo aptae esse desinunt. Nervus enim opticus obstructus, compressus et aridus factus, totius sensus abolitionem siue amaurosin affert, cum laesio ad retinam transferatur. Sed et maculae et scintillae, ante oculos versantes, saepius ex vitio quodam fibrarum medullarium nervi optici et retinae oriuntur, et continuam, quamquam partialem, laesionem generant. Interdum tamen vasa, his intertexta, seroso lymphatica congestiones serosas efficiunt, ex quibus obnubilationes sensus transitoriae inducuntur, quae et a spasmiss augentur.

§. 242.

Si humores oculorum obscuri et minus pellucidi fiunt, nec radios transmittunt, nec convenienter refringunt. Hoc in aqueo observatur, si a viscido, ibi concrecente, cataractae spuriae oriuntur humor tamen ipse ceteroquin sanus et augetur et imminui potest, et inde vel corneam nimis eminentem

mentem et conuexam, vel nimis depressam et flaccidam reddit. Et vitreus obscuritatem contrahit, si humores non aequabiliter circulantur, sed stasi spissiores fiunt. Maxime vero lens crystallina et in membrana inuolvente, qua vitreo iungitur, v. c. per inflammationem, et in interna substantia, ex lamellis concentricis facta *Physiol.* §. 520, per humorum stasim corrumpitur. Interdum enim corpus lentis in laminis minimis, ex quibus componitur, marcescit, interdum ab impuris humoribus, ibi depositis, obscuratur, vnde hebetudo visus et suffusionis variae species oriuntur.

§. 243.

In auditus organo laeso, vel nimis acutum, vel grauem auditum, vel plenariam surditatem, obseruamus. Si igitur primo viam, per quam aer ad tympanum transit, consideramus, conformatio peruersa auriculae, vel eius defectus sensum turbat. Magis vero meatus auditorius attendi meretur, quippe qui vel serosa collumie relaxatur, vel cerumine copioso, fordibus remixto et indurato, vel tumore, inflammatione et vlcere, ita quidem mutatur, vt sonus, vel prorsus non, vel difficulter et cum molestia ad tympani membranam pertingere eandemque ferire, et ita ad interiora penetrare possit.

§. 244.

Et ex membranae tympani vitio auditus varie laeditur, quippe quae vel finditur, vel relaxatur, vel rigida et non nunquam ossea fit, et ita tremores minus apte, ad cauitatem tympani transferendos, suscipit. Sed alia etiam ex ore in aurem internam patula via, scilicet tuba eustachiana, pituita, ichore,

pure vel alio corpore peregrino repleta, vel post ulcera faucium, in primis venerea, coalita, impedit, quo minus aer atmosphaericus renouari, et ita soni accurate ad labyrinthum continuari possint.

§. 245.

Si cavitatem tympani in se consideramus, inflammatio periostii, colluies serosa et purulenta, ibi collecta, auditum perturbant. Si ossa et musculos attendimus, illa a mala conformatione et dispositione, hi a spasmō, paralyſi et aliis partium musculofarum vitiis ita mutantur, vt peruersus, vel nullus inde percipiatur sonus. Simile quid in labyrintho, quoad osseam, vasculosam et neruosam partem considerato, euenit, ita, vt in primis inflammationes internae, dirissimi dolores, praesertim in percipiendis sonis, producantur. Nerus etiam acusticus ipse marcescit et eroditur, ideoque surditatis causa est.



CAPVT IV.

DE ACTIONIBVS NATVRALIBVS LAESIS.

§. 246.

In actionibus naturalibus laesis examinandis vitia digestionis, ad ductum canalıs alimentorum, primum disquirimus, et chylicationem inde impeditam simul coniungimus; postea se et excretionis laesae rationem, in genere declaratam, exemplis quibusdam illustramus, tandem et nutritionis negotium, vario modo turbatum, diiudicamus.

§. 247.

Et primo quidem appetitus ciborum naturalis vel imminuitur, vel augetur. Δυσορεξία nimirum imminutum, ἀνορεξία prorsus deletum appetitum declarant; ἀποσιτία vero fastidium ciborum, quale est carniū in febribus acutis, indicat. Infatiabile fere ciborum desiderium cum celeri digestionē βήλιμος, seu fames bouina dicitur, quod si vero assumpta vomitu protinus reiiciuntur, famis caninae nomine venit: pica vero appetitus deprauatus alienarum rerum, quae in nutrimentum corporis, vel prorsus non, vel difficillime conuerti possunt, appellatur.

§. 248.

Appetitum imminutum *) faciunt pituita et alimenta in ventriculo relicta, minus digesta, sed corrupta, laxitas tunicae musculosae, liquor gastricus vel deficiens, vel quoad indolem vario modo deprauatus, bilis viscida, iners. Auctum vero reddunt liquores, digestionē inferuientes, iusto acriores redditi, valida ventriculi vis, a robore musculosarum fibrarum nimio oriunda, vermes, irritatione digestionem accelerantes, vis imaginationis in grauidis laesa.

*) „Sub initium plurimorum morborum appetitus naturalis tantum non semper perit: idque vel a toto systemate neruoso tum temporis male affecto, vel ab humoribus, digestionē inferuientibus, non rite affluentibus.

§. 249.

Sitis *Physiol.* §. 383. insigne potulentorum desiderium, ab assumtis fluidis vix leniendum, denotat, et ab acrimonia, in primis viis et praecipue in ventriculo haerente, v. c. muriatica, excitatur. In plu-

ribus vero morbis symptoma est, ab immeabilitate humorum oriundum, per quam nimirum, ex variis caussis productam, salivae et liquoris gastrici defectus nimiae tenacitas inducitur.

§. 250.

Manducatio laesa a musculorum, huic actioni dicatur, spasmō vel paralyfi, a luxatione alioque vitio, circa maxillam inferiorem eiusque potissimum articulum deprehendendo, a dentibus cariosis et deficientibus, et tandem a qualibet congestione serosa et inflammatoria oris et linguae inducitur. Salivae etiam defectus, vel dispositio eius deprauata, actionem hanc difficiliorem reddit. Hinc deglutita, non masticata, difficulter vel prorsus non digeruntur.

§. 251.

Deglutitio laesa dicitur, quando ad ventriculum deferenda per pharyngem non descendunt, sed aliena loca petunt, dum ex faucibus ad os, nares et laryngem regeruntur *Physiol.* §. 366 *sqq.* In partibus itaque, ab ore ad pharyngem usque sitis, huius actionis laesae ratio posita est, quae vel in tunica interna oris et faucium laesa, congestionibus serosis et pituitosis, vulnere, inflammatione, abscessu, gangraena, sphacelo, ulcere et scirrho, has partes afficientibus, vel in musculis, ad eum motum concurrentibus, paralyfi et spasmō affectis, vel in aliis partibus vicinis, ad fauces sitis, reperitur.

§. 252.

Angina non tantum deglutitionem, sed et respirationem laesam indicat, quoniam et deglutienda et aer per vias, utriusque huic actioni dicatas, nunc morbo

bo affectas, difficulter transeunt: in respiratione autem laesa anginae mentionem non fecimus, quoniam laryngem et tracheam, vt partes, tum potissimum laesas, cum deglutitionis viis connexas, considerare possumus. Optime distinguunt anginam a causa laedente, in ferofam, inflammatoriam, cet. Veterum enim nomina, *κυνάγχη* et *συνάγχη*, quae grauiorem laesionem, *παρακυνάγχη* et *παρασυνάγχη*, quae mitiorem laesionem indicare videntur, minus accurate definita inueniuntur. Vid. VAN SWIETEN in Commentariis in aphorismos BOERHAAVII Tom. II. ad §. 783 p. 618 sqq.

§. 253.

Alimenta assumta interdum in ventriculo non digeruntur, idque vel liquorum digerentium, vel actionis ventriculi et motus respiratorii, digestionem in statu naturali adiuuantis, vitio. Hinc digestio laesa cruda in ventriculo colligit, quae cibos, bonae notae accedentes, corrumpunt. *δυσπεψία* et *βραδύπεψία* digestionem difficilem et languidam, *ἀπεψία* eam plane deprauatam indicat; quando vero alimenta in ventriculo, pro varia sua indole, corrumpuntur, *διαφθορά* dicitur.

§. 254.

Acris et corrupta indoles contentorum ventriculi cardiam, oesophagum et inde diaphragma male afficit; hinc oritur singultus *Physiol.* §. 446. qui et ab aliis causis, ventriculum aut diaphragma male afficientibus, excitatur, et conuulsuam quasi pectoris succussionem efficit. Ructus fiunt violenta aeris explosione ex ventriculo, ob oesophagum, spastice contractum, per interualla et cum impetu proficiente,
et

et a vitiis digestionis tanquam symptoma pendent: dicuntur enim a caussa nidorosi, acidi cet.

§. 255.

Alimenta et medicamenta, cum auersatione ingesta, vel acria et cruda, in ventriculo collecta, nervos, in primis paris vagi circa cardiam copiose dispersos, male afficiunt, inde nauseam, conatus vomendi et tandem vomitum ipsum inducunt *Physiol.* §. 381. Vomitus vero et a plenitudine ventriculi, et ab acris et nauseosis stimulis excitatur, ac violentam euacuationem contentorum ventriculi per os inducit. Haec vero symptomata non tantum a caussis, in ventriculo haerentibus, sed et ab aliis, nervos in genere male afficientibus, excitantur, v. c. ab idea rei ingratae, laesione capitis, calculo, cet. A differentia materiae reiectae vomitus biliosus, pituitosus, cruentus cet. appellatur.

§. 256.

Vti vero celerior alimentorum progressus per ventriculum et intestina, a potu copiosius ingurgitato *Physiol.* §. 811. motuque nimio et respiratione inde aucta, digestionem laedit *Physiol.* §. 831. et cruda vrget, sic multo magis ob inertiam bilis et liquoris pancreatici et intestinalis, ex quibus caussis motus peristaltici languor inducitur, alimenta non digesta promouentur. Ea ergo vel prorsus non mutata, vel non satis elaborata, per intestina transeunt et reiciuntur, quod vitium laeuitatem intestinorum siue *λειεντερίαν* medici appellant.

§. 257.

Interdum quidem organa digestionis et liquores digerentes in concoquendis alimentis egregie cooperan-

rantur, sed viae chyli feræ vel obstructæ, vel relaxatæ sunt, et ideo optimam digestorum partem fugere nequeunt, quæ hanc ob causam simul cum excrementis ad intestina crassa propelluntur et eiiciuntur. Actio hæc læsa affectio coeliaca dicitur, et nutrimenti partem optimam tollit.

§. 258.

Non tantum vero alimenta, minus rite elaborata, ex canali alimentorum eiiciuntur, digestionem et chylicationem læsa; sed et serum, copiosius ad intestina fluens, bilis corrupta et acris, impetuosè mota, acrimonia rancida, acida, aliaue, ex alimentis relicta, sanguis floridus, stagnans, nigricans, corruptus, et alia, vel mole sua, vel acri stimulo violant canalem alimentorum, ideoque spasmos excitant, quos dolores colicos in genere a colo intestino dicere solemus, licet et sæpius tenuia intestina acrimonia scateant et irritentur. Ipse vero effluxus eiusmodi materiae, pro differentia causæ et indole secreti humoris, variis nominibus insignitur.

§. 259.

Quando enim materia acris et corrupta alimentorum, feri et bilis, in ventriculo et intestinorum tractu collecta, vrgetur, maximo cum impetu mouetur, simul tamen spasticis doloribus plus minus coercetur, tunc sursum deorsumque propellitur, vomitum cum excretionem aluina coniunctum excitat, et cholera morbus appellatur, cum præcipue bilis acris, in duodeno mota, et sursum versus ventriculum et deorsum versus intestina materia, morbose collecta, maximo cum impetu expellatur.

§. 260.

§. 260.

Diarrhoea frequentem et copiosam fluidae materiae euacuationem per aluum indicat, vt in ferrosam vel biliosam, cet. vel porro ratione effectus in salutarem et morbosam distinguatur. Saepius, vbi materia non adeo acris et stimulans est, sine vlllo dolore transit, saepius borborygmis, flatibus et spasmis stipata deprehenditur; semper tamen diarrhoeae nomen in leuiori morbo tantum assumitur, si nec febris ingens accedit, nec spastici motus atque dolores enormes sunt, nec corrupta adeo materia eiicitur.

§. 261.

Grauius vero malum est dysenteria, si difficulter, cum molestia insigni et summo dolore atque tenesmo, non tantum ob acrimoniam mucus intestinalis abstergitur et euacuatur, sed laesa quoque intestina sanguinem fundunt, eumque vna cum carunculis, pure et aliis morbosis humoribus euacuant; hinc vt plurimum in dysenteria, increbrescentibus deiectionibus, tormina exasperantur, quae vero in diarrhoea aluo deposita remittunt. Vterque vero morbus per affluxum humorum, plus minusque acrium, post refrigerium externum, ad intestina conuersum, non tantum oritur, sed non numquam maxime augetur.

§. 262.

In lentis saepius intestinorum relaxationibus et erosionibus, in fluxu haemorrhoidali inordinato, imprimis in glandulis scirrhosis, aut adeo carcinomatosis, pituita acris, sanguis putridus et materia ichorosa effunditur, ex visceribus etiam abdominalibus, vlceri-

ulceribus affectis, humor saniosus ad intestina derivatur, variique ventris fluxus prodeunt, qui cum fluxu hepatico confunduntur. Hic enim tunc potissimum oritur, cum materia putrida bilis et sanguinis grumosi corrupti, nonnunquam cum pure et carunculis remixti, ex hepate per intestina tenuia et crassa, saepe etiam cum dolore et tenesmo, descendit et euacuatur.

§. 263.

Vti vero faeces aluinae, sic et alii humores, per canalem intestinorum morbose fluentes, in progressu suo ad anum impediuntur, motu peristaltico inuerso versus superiora propelluntur, et vomitu reiciuntur, quae actio laesa iliaca passio, siue ileus morbus dicitur. Causae, in quolibet impedimento, progressum faecum aluinarum ad inferiora prohibente, positae sunt, et scybala duriora, calculosa §. 172. inflammatio, spasmus, voluulus siue intestinorum morbosa conuolutio, eorumque in se inuicem facta retractio atque intorsio, et alia plura, huc referri merentur.

§. 264.

Saepeius vero vel siccitas intestinorum, et inde orta scybalorum durities, vel motus peristalticus languidus, actione respirationis non satis adiutus, vel laxitas intestinorum, v. c. a calido et aquoso potu inducta, faeces aluinas in motu suo cohibet, et obstructionem aluinam efficit, quae etiam a spasmo, in recto potissimum intestino per haemorrhoides excitato, oriri solet, et pondus abdominis molestum, flatus intestina distendentes, et dolores tensionesque producit. Spasmus ab his, vel aliis causis, potissimum

num acri aliqua materia, vt in dysenteria, in intestino recto inductus, tenesmus appellari solet, qui crebrius, at inane, desidendi desiderium producit.

§. 265.

Actionum vitalium laesiones, quibus circulus sanguinis et humorum in vniuersum perturbatur §. 204 *sqq.* ipsas secretiones humorum inde deriuandas quoque laedunt. In febribus oritur fitis ex immeabilitate et varia inquinacione saliuae §. 249. simili prorsus modo et perspirationis insensibilis, et vrinae aliorumque humorum liber ad colatoria accessus atque transitus impeditur. Deprauata sanguinis et humorum mixtio secretos quoque humores afficit, quam laesionem tamen hic non tangimus, cum ex iis, quae de cacochymiae differentia diximus §. 34 *sqq.* declarari possit, sed alia quaedam secretionis laesae exempla et modos nunc tradimus.

§. 266.

Perspiratio insensibilis laeditur, si laxitas tubulorum cutaneorum ipsaque humorum tenuitas sudorem copiosorem exprimit, qui saepe vires corporis eneruat, et acria ad cutim deriuat, vt, fluidissimis particulis dissipatis, pustulae et maculae variae formae ex acrimoniae stimulo exsurgant, vti in exanthematicis febribus conspiciamus, quae plus minusue insignes inflammationes, pustulas serosas et alia varia incommoda, saepius prurimum et erosionem in cute, producant.

§. 267.

Bilis se et excretio laesa alia symptomata in hepatis viscere, alia in canali alimentorum et reliquo corpore

corpore excitat. In hepate enim infarctus, obstructio et scirrhus, in viis biliariis et vesicula fellea calculus obseruatur, bilis acris, per vias biliferas mota, spasmos et inflammationes producit, ad duodenum vero delata, diarrhoeas biliosas, choleram et alios morbos efficit. Bilis exitus denegatus cachexiam biliosam et icterum, scilicet effusionem bilis in sanguinem, producit; cum vero bilis in intestina non fluit, digestio laeditur, stimulo deficiente faeces aluinae figuntur et argillaceae redduntur.

§. 268.

Si succus pancreaticus ex glandula pancreatis obstructa et scirrhusa fluere nequit, bilem nec diluit, nec digestionem aptam reddit; hinc stimulus nimius, a bile acri oriundus, chylicationem turbat. Liquor intestinalis deficiens eodem modo siccitatem intestinorum inducit et duriora scybala figit. Mucus intestinorum, si deficit et abrasus est, quemlibet stimulum intestinorum molestum reddit, et dirissimam illam colicam, pictonum dictam, efficit; eius vero augmentum et nimia inspissatio glutinosum in primis viis auget, resorptionem chyli impedit, et vermibus generandis ansam praebet.

§. 269.

Vrina in renibus secreta, interdum copiosius affluit, et spuriam diabetem inducit, si vero, quod rarius euenire solet, optimas et nutritioni aptas particulas simul secum ducit, et lympham optimam simul excernit §. 162. tunc vera adesse cognoscitur diabetes, quae summam debilitatem et prostrationem virium efficit. Causae in laxitate vasorum et tubulorum renalium, nec non in mixtione depraua-

ta sanguinis quaerendae sunt. Interdum parcior est
vrina, cuius ratio et in viis ipsis, et in mixtione vri-
nae quaerenda est.

§. 270.

In via enim vrinae, a renibus per vretes, ve-
sicam et vrethram deducta, arenulae et calculi, san-
guis grumofus, pus, carunculae cet. progressum
huius humoris excrementitii impediunt. Ipsa etiam
vrina, acris reddita, mucum naturalem, in viis vri-
nariis exsudantem, nimium abstergit, et tunc sti-
mulo molesta, spasmos, excretionem vrinae interci-
pientes, concitat. Hoc vltimum potissimum obser-
uamus, si acres particulae, in primis ex potu, minus
rite fermentato, nec non ex medicamentorum diu-
reticorum et aphrodisiacorum abusu huc deducun-
tur, quae vias has nimium irritant, vti exemplo can-
tharidum abunde declaratur.

§. 271.

Ex his potissimum caussis *δυσχζία* oritur, si scilicet
cet vrina cum molestia et ardoris sensu excernitur
ita vt inspiratione tantum leuiter intensa, protrud
nequeat, sed vehementi demum conatu exprimatur.
Species huius mali est *σζαγγζία*, vbi vrina gutta
tim et cum intenso dolore excernitur. Si tandem
hic humor excrementitius prorsus intercipitur, e-
ne gutta quidem excerni potest, tunc valida hae
vrinae retentio *ισχζία* dicitur, quae vel a spasm
vehementissimo, vel ab insigni partium, vrinae se-
cernendae inferuentium, obstructione, inflammatio-
ne aliisque pluribus caussis producitur.

§. 272.

Quando vrina, in vesica collecta, praeter voluntatem sponte effluit, incontinentia eius appellatur. Haec a sola laxitate, paralyfi vel destructione suppuratoria et gangraenosa fibrarum, orificium vesicae cingentium, oritur, et vt plurimum post partum, cum insigni molestia editum, interdum etiam ex calculo, diutius haerente, et ob angulosam figuram partes has irritante et destruyente, euenire solet.

§. 273.

Nutritio laesa atrophia dicitur, in qua reparatio particularum, fibras minimas componentium, et boni glutinis, post destructionem quotidianam necessaria, vel prorsus non, vel non apte satis perficitur, ita, vt inde vis et robur solidorum destruat: et si enim vires vitae, a fluidi neruei secretionem et distributionem potissimum pendent, vires tamen vitales et elasticae corporis ad conseruationem vitae, in genere praestandam, simul concurrunt, hanc vero elaboratio, assimilatio et appositio optimorum humorum iuuat, et vigor neruorum, qui inde pendet, quoque efficit.

§. 274.

Ad nutritionem enim vltimam, non rite absoluedam, multae faciunt caussae. Defectus vel deprauata indoles alimentorum et potulentorum; imbecillitas actionum digestionis, chylicationis et sanguificationis; dissipatio optimorum humorum per se et excretionem varias; acrimonia quaelibet, in morbis nata, vel corrumpendo mixtionem bonam in fluidis, vel irritando solida minima, indeque appositionem optimi succi impediendo, id quod in

cacochymia qualibet, et in febribus acutis praecipue animaduertitur, in quibus praeterea circulatio humorum vehementior et motus inde destructorius est. Defectus tandem virium, ea, quae iam quodam modo apposita sunt, ita assimilandi *Physiol.* §. 254. vt veram partium indolem exprimant, et cuius causa in nerueo fluido, quoad motum et indolem peccante, quaerenda est, in laesa nutritione attendi meretur.

§. 275.

Nutritionem itaque laesam esse, cognoscimus in infantibus, quorum glandulae mesaraicae obstructae sunt, vel quibus vermes optimum chylum subducunt, qui morbus atrophia infantum dicitur; in feminis imbecillioribus, quae foetum in vtero gerunt, vel paruulis lac ex mammis praebent; in viris, qui venere abutuntur et sperma nimium excernunt, vnde tabes dorsalis; in hypochondriacis et cachecticis: in iis, qui viscera scirrho, vlcere, vel alia labe affecta gerunt, vnde variae febres lentae, phthisica in primis et hectica, oriuntur; in senibus, vbi defectus humorum nutrientium et nimia fibrarum rigiditas nutritionem impediunt, quem hominis statum senilem marasmm appellamus.

§. 276.

In iis vero, in quibus nutritio deficit, primo marcor et macilentus corporis status obseruatur, vbi humores in cellulis illius contextus, qui inter omnes corporis partes atque membranas interfertur, deficiunt, vnde corpus quasi exsuccum redditur, in quo statu tamen vigor solidorum non numquam diutius conseruatur: postea vero et quando fibra, vel
nimis

nimis laxa, vel nimis rigida facta, appositionem et assimilationem particularum non praestat, nutritionis defectus euidentior euadit; in vtroque enim statu actio languida solidorum particulas nutrientes nec rite applicat, nec contractione conuenienti vnit.

* * * * *

CAPVT V.

DE ACTIONIBVS SEXVS
LAESIS.

§. 277.

Partium singularium vtriusque sexus concursus nouum hominem producit; in vtroque igitur sexu harum partium actiones laesae interdum obseruantur, quibus in viris impotentia virilis, in feminis sterilitas inducitur. Licet vero obscurum generationis negotium has actiones laesas saepe etiam absconditas reddat, non incongruum tamen erit, aliquod et actionum laesarum et caussarum scrutinium suscipere, quo medicus in iis diiudicandis dirigatur.

§. 278.

Impotentia virilis est defectus virium in sexu potiori, ad coitum incipiendum, et, vt decet, absoluumendum, necessariarum. In hac igitur disquirenda et ad penem eiusque erectionem, et ad spermatis secretionem et indolem respiciendum est. Penis vel in figura laeditur; vel in alia, quam extrema parte, perforatur; vel proportionem ad feminae vaginam non habet; vel corona glandis eiusque praeputium inflammatione, vlceribus aliisque incommodis male afficiuntur; vel mentula virilis tota viribus neruo-

rum ad erectionem inchoandam et sustinendam destituitur; vel cauum vrethrae, vel corpora cauernosa ipsa, vlceribus, callo, carunculis et cicatricibus obfessa, ad aequalem feminis emissionem apta non sunt.

§. 279.

Seminis elaboratio ex sanguine longam exigit viam *Physiol.* §. 544. *sqq.* In tenerrimis itaque his canalibus laxitas, collapsus, obstructio aliaeque vasorum laesiones, feminis se et excretionem impediunt; et vti in infantibus et pueris haec secretio nondum perfecta est, sic in senibus et defectus humorum optimorum ad secretionem feminis efficiendam, et collapsus tenerrimorum horum vasculorum aut eorum rigiditas obseruantur. An sperma quidem verum, ad fecundationem tamen haud aptum, fecerini possit, dubia quaestio est. Vlcera prostatica et glandularum vrethrae secretionem optimi feminis vix impediunt, excretionem tamen interdum laedunt.

§. 280.

Sterilis dicitur femina, quae ad foetum concipiendum minus apta est. Haec a laesione partium internarum et externarum inducitur: externae nimirum partes, vario modo coalitae, viae angustatae, erosae, penem virilem vix admittunt. Porro utericauitas callosa, angustata, coalita, vlceribus et pituita obfessa, menstruorum, vel deficientium, vel non rite succedentium causae, tubarum viae distortae et laesae, nec non ouaria morbosa, vlceribus, tumoribus cet. obfita, coitum, licet locum habere adhuc possit, minus tamen fecundum reddunt.

§. 281.

Femina etiam, quae foetum concepit, eundem in vtero perfectum reddere quandoque non valet, sed abortum patitur. Est vero abortus praematura foetus exclusio, quae vel a laxitate partium et debilitate vniuersali, vel a copia nimia sanguinis, ad vterum appulsi, vel ab embryonis et secundinarum vitio, vel ab aliis caussis externis, vterum male afficientibus, producitur.

*) „Si partus ante initium septimi mensis editur, abortum fecisse dicitur femina: post sextum vero mensis editus partus praematurus seu praecox dici solet. Abortus itaque vocabulum generali sensu hic sumitur.

§. 282.

Femina infanti, ex vtero excluso, saepe mammas praebere nequit, quoniam se et excretio lactis in illis laeditur. Vel enim nimia lactis appulsi copia matris vires eneruat; vel femina nimis obesa, et in proprio corpore bene nutrita, nullum ferme humorem ad mammas deriuat; vel obstructio, scirrhus, carcinoma in corpore mammarum glanduloso deprehenditur, vel papillae nimis eleuatae et magnae, vel nimis depressae et paruae, lactationem impediunt, vel tubuli lactiferi prorsus obstructi et coaliti deprehenduntur.



PARS IV.

SEMIOTICA

S I V E

TRACTATIO DE SIGNIS MORBORVM.

§. 283.

Causae et symptomata, nunc a nobis considerata, ita se in morbi progressu §. 11. excipiunt, ut illae rationem actionum laesarum, hoc est, symptomatum contineant. Ad veram ergo morbi ideam §. 10. per examen vel causarum vel symptomatum deducimur §. 189. Nunc, cum semiotica sit ea doctrinae medicae pars, quae signa vitae, sanitatis, morbi et mortis eruit et diiudicat, qua de re nos quidem in *Physiologiae* Part. III. §. 590 *sqq.* diximus, morborum signa, in antecedentibus dispersa, colligimus et apto ordine proponimus.

§. 284.

Ardua autem haec doctrina est, quam, ex veterum scholis acceptam, alii subtilius explicatam hypothesebus obscurarunt, alii, qui naturae vias sequi cogitando non didicerant, prorsus neglexerunt. Cum vero nemo medicus artis peritus dici possit, nisi qui omnis pathologiae summam in semiotica cogat, nostrum autem hoc loco sit, primas lineas huius disciplinae ducere, praecipua signa, quantum quidem fieri poterit, tradere apto ordine annitemur, ut nostrae doctrinae alumnos, contemplanda natura praestantissimisque auctoribus legendis, plura addere doceamus.

CAPVT

CAPVT I.

DE SIGNIS MORBORVM
IN GENERE.

§. 285.

Mutationes corporis humani medici e phaenomenis animaduertunt, ex quibus sedulo collectis signa constituunt, quibus sanus aequae ac aegrotus hominis status definiatur. Cum vero ad varias res, quae in corpore humano et per illud effici possunt, attendunt, non tantum sanas et laesas corporis actiones in se cognoscunt, sed etiam causas, quae illud in sanitate et morbo mutant, sedulo perpendunt, quibus inter se collatis veram mutationis rationem eruant: quod cum in tanta rerum obscuritate non semper fieri possit, in rationis ipsius ignoratione saepius experientiae certae confidunt.

§. 286.

Machina corporis animalis maxime composita est, ideoque causae agentes copiosae, et actiones complicatae inueniuntur, pauca etiam phaenomena externa vt signa aperta occurrunt, plura intus latent, initia tamen sunt disquisitionis, nosque internas et tectas reuelare quodam modo docent, dummodo superiores doctrinas pathologicas in seriebus mutationum morbosarum nobis familiares reddiderimus. Sic v. c. sanguis floridus spumescens, tussi reiectus, signum est laesorum pulmonum, quod sanguis effusus, aere elastico admixto, in spumam agitur: sic alia quoque ex pulmonibus reiecta materia internae laesionis signum est.

§. 287.

Quoniam autem aeger per seriem mutationum morbosarum progreditur, non quidem sufficit, vni et alteri signorum confidere, sed, cum in scrutinio caussarum et effectuum multa occurrant examinanda, medicus ex his praecipua tantum seligere et inter se comparare tenetur, vt demum non tantum statum praesentem, sed et praeteritum et futurum cognoscat. Nos vero in hac tractatione generalem tantum signorum differentiam tradimus, et ideo illa in anamnestica, diagnostica et prognostica distinguimus *Physiol.* §. 591. vsum autem et compositionem omnium in disciplinis practicis exhibebimus.

§. 288.

Anamnestica signa ex earum mutationum examine petuntur, quae euenerunt, antequam praesenti morbo correptus fuerat homo. Haec signa ergo ex caussis petuntur, ex quibus iam olim praeuidimus, talem effectum in corpore productum iri, et nunc ipsam hanc mutationem morbosam ortam esse intelligimus; quam ob rem etiam morbi antecedentes alii, tanquam caussae praesentium, considerandi sunt. De his signis igitur capite secundo acturi sumus.

§. 289.

Diagnostica signa ex attenta consideratione mutationum, quae nunc in aegro fiunt, petuntur. Patent itaque ex generali consideratione omnium affectionum morbosarum, quae et solidis et fluidis corporis humani partibus, vel in se, vel in compositione, accidere possunt. Haec signa postea in specialioribus morbis examinandis vario modo coniuncta occurrunt, et sigillatim enumerata, con-

iunctim tamen considerata, ideam status praesentis aegroti exhibent. De his in capite tertio dicendi erit occasio.

§. 290.

Ex his signis saepius vnicum est, quod statum morbi praesentem declarat, et ideo pathognomonicon dicitur, scilicet vnicum illud, quod immediate ex ipsa morbi indole prouenit, et quo conspecto medicus morbum praesentem diiudicat: v. c. color flauus cutis in ictero, sanguis floridus spumescens in haemoptoe. Hoc quidem signum peculiarem attentionem meretur, cum nos breui quasi via ad veram morbi cognitionem ducat. Attamen, cum vix semper vnicum dici possit, sed ex pluribus, varie inter se comparatis, signis, ab intellectu medici cuiusdam exercitati in vnam quasi ideam coactis, exurgat, tirones saepius confundit, et exercitatum in morbis iudicium requirit.

§. 291.

Prognostica signa sunt conclusiones, ex variis diagnosticis, interdum etiam anamnesticis, signis, in auxilium vocatis, petitae, quae statum morbi futurum siue mutationem eius in sanitatem, morbum alium, vel mortem ipsam, declarant. Quando itaque certa signa, ex actionibus sanis, vel morbo etiam praesente in vigore persistentibus, vel vario modo lae- sis, vel prorsus sublatis desumpta, adesse cognoscimus, et vel vnam vel alteram ex nunc commemoratis mutationibus euenire animaduertimus, tunc ad alios quoque casus similes concludimus, et ita prognosin, in aliis morbis factam, non solum huc reducimus, sed et per signa ipsa rationem mutationis deprehendimus. De his aget caput quartum.

§. 292.

§. 292.

Quoniam vero ob amplam nimis tractationem de singulorum morborum signis figillatim exponere vix possumus, in vnico et praecipuo exemplo, scilicet in febribus acutis, capite quinto praxin semiotices exposituri, et de signis mutationis morbosae in cruditate, coctione et crisi dicturi sumus. Hanc vero tractationem eo magis vtilem futuram iudicamus, cum obseruationes veterum de morborum mutationibus simul examinare, et hanc, ex febribus acutis petitam, theoriam ad alios acutos et chronicos quoque morbos applicare possimus.



CAPVT II.

DE SIGNIS MORBORVM
ANAMNESTICIS.

§. 293.

In hoc quidem capite pertractando fini nostro conuenientius vix versari poterimus, quam si, quibusdam morbis assumtis et praesuppositis, ad causas remotas et praedisponentes, nec non ad morbos ipsos, vt causas consideratos, respiciamus, et quo modo ex his mutationibus morbus praesens oriri possit, declaremus. Explicabimus igitur laxitatis et phthiseos exemplis attentionis medici ad vitam praegressam, in diiudicandis morbis praesentibus, vtilitatem, et varia monita in colligendis signis anamnesticis obseruanda subiungemus.

§. 294.

Laxitas solidorum, tum vniuersalis, tum potissimum in primis viis, ex causa remota occasionali, scilicet potu aquoso, praecipue calido copiose ingurgitato, pendet. Simili modo sudores, nimium expressi, cutis habitum relaxant, vel balnea calida illam mutationem producant: hinc in laxitate, quam per signa diagnostica iam deprehensam supponimus, calida et humida, vel toti corpori, vel quibusdam eius partibus nimium applicata, hanc laxitatem produxisse reminiscimur.

§. 295.

Porro laxitas nimia iis corporibus propria est, quae humorum copiam alunt, et inde solida, tanquam partes continentes, nimis distenta habent; hinc temperamentum phlegmaticum morbos, a laxitate solidorum oriundos, fouet et auget. Quod si igitur hydropem laxitatem solidorum inuoluere cognoscamus, hunc ipsum morbum adesse per signa anamnestica, ex temperamentis petita, perspicimus, ex quorum theoria phlegmaticis et obesitas talem morbum quasi proprium esse cognoscimus.

§. 296.

In morbis grauioribus, diu et vehementer corpus afficientibus, v. c. in febribus intermittentibus et continuis validioribus, reparatio apta solidorum per nutritionem sufficientem fieri non potuit, hinc post eosdem superatos oedemata et hydrops saepius accedunt. Si igitur hi morbi post febrem validiorem praegressam oriuntur, febrem hanc laxitatis, et laxitatem oedematis et hydropis causam esse, cognoscimus. Sic morbus praegressus fit
signum

signum anamnesticum, ex quo praesentem accuratius diiudicare valemus.

§. 297.

Phthisis pulmonalis corruptionem visceris pulmonum, ex ulcere in eo nato, declarat. Si hominem itaque consideramus, qui motu vehementiore, cantando vel clamando, olim pulmones multum exercuit, qui in aere, particulis mercurialibus, sulphureis, arsenicalibus scatente, diu vixit, tunc morbum hunc praesentem facile induci posse, ex nimia vi, pulmonibus illata, iudicamus. Signa ergo morbi huius anamnestica ex causis occasionalibus petimus.

§. 298.

Homo in iuuenili aetate, vegeto et sano corpore praeditus, alimenta sumpta optime digerens, et chylum et sanguinem copiosum inde conficiens, cuius praeterea corpus, motu exercitatum, in longitudinem insignem excrescit, et qui simul pectus depressum angustum habet, tantam sanguinis copiam non facile per pulmones mouere potest: hinc stases sanguinis in iis, inflammationes et inde ortas suppurations patitur, et ad ulcera, quae phthisin pulmonalem efficiunt, disponitur, quae sunt signa phthiseos, nunc ortae, anamnestica.

§. 299.

Quicumque ex aeris externi aestuantis vitio et sanguine, vehementius per pulmones moto, indeque coacto, inflammationem pulmonum siue peripneumoniam patitur, is quidem, inflammatione etiam utcunque discussa, laesionis cuiusdam, in pulmonibus relictæ, metum excitat, scilicet, quod stases liberum

herum circulum sanguinis per pulmones impediunt, et vlcera et phthifin pulmonalem inducunt. Sic inflammatio praegreffa est fignum anamnefticum phthifeos praefentis.

§. 300.

His binis et laxitatis et phthifeos exemplis fatis declaratum eft, quo modo medicus, morbos praefentes confiderans, in vitam ante aetam hominis regredi, et in ea fundamenta morborum iacta inuenire debeat, vt vlteriori explicatione fupersedere queamus. Non incongruum tamen fore putamus, fi regulas quasdam generales, quae iudicium medici in morbis, ex vita antecedente declarandis, dirigant, proponamus.

§. 301.

Facilius eft mederi aegro, cuius vitae rationem et indolem iam antea habuimus cognitās, quam ignoto, cum in iudicio, de morbis ferendo, nexum omnium cauffarum et effectuum nobis fiftamus, fi vires corporis, in ftatu fanitatis olim praefentes, errores diaetae et fucceffiuas aetatum mutationes perpendamus. Inde etiam patet, medicum circa fanos etiam homines cum cura atque attentione verfari, eumque in finem femiotica phyfiologica vti debere, quo eo exercitio ad diiudicandos morbos aptior fiat, cum eorum femina antea, quam euoluantur, faepius per plures annos in corpore lateant.

§. 302.

Quo facilius eft in aegroto, nobis fatis noto, morbum ex cauffis praegreffis, fiue per figna anamneftica

mnestica diiudicare, eo maior cura requiritur in ignoto, cuius vitae ante actae rationes nos latent. In tali itaque disquirendo cautus atque sollicitus fit medicus, ex quibusdam diagnosticis signis causas hariolando detegat, et per quaestiones confirmet; nulla enim alia patet via, qua in veram morborum genesin inquirere, et ad accuratam praesentis status cognitionem peruenire possit, cum ratio praesentis status in praecedenti omnino posita sit.

§. 303.

Quamquam vero haec ipsa disquisitio in nonnullis aegrotis satis facilis est, ea tamen et in iis, qui in sano corporis statu se ipsos non attendunt, ideoque causas morborum recensere nesciunt, et in his, qui ex ignominiae metu, quae cum non nullis diaetae viuendique generis vitiis coniuncta est, causas morborum antecedentes reticere solent, difficillima redditur. Quod si igitur, v. c. de morbo venereo, de grauiditate cet. tanquam causis praesentis morbi, suspicio oriatur, medicus iudicium suum de iis suspendat, donec per signa diagnostica de statu aegri certior reddatur.



C A P V T III.

D E S I G N I S M O R B O R V M
D I A G N O S T I C I S .

§. 304.

Morbi praesentis conditionem ex iis cognoscimus phaenomenis, quae nunc in aegro a sanitatis regula recedere inuenimus. Si itaque sani hominis ideam, vel generalem, vel praesentis aegroti singularem, cum iis, quae nunc eueniunt, comparat medicus, ad causas atque effectus, in ipso morbo nunc praesentes, respicit. Cum vero in generali nostra tractatione ad morbos speciales progredi nequeamus, in enumeratione signorum diagnosticorum ad essentiales morborum differentias, in partis primae capite secundo propositas, tantum respicimus.

§. 305.

Signa tamen morborum, qui in particulis, solida et fluida componentibus, haerent, §. 18 *sqq.* nimis obscura sunt; quam ob rem his relictis, in prima sectione signa morborum, in fluidis haerentium, et speciatim plethorae, cacochymiae et acrimoniarum pertractabimus; in secunda sectione signa morborum, in solidis occurrentium, inuestigabimus et speciatim ad laxitatem, rigiditatem et unitatem solutam respiciemus; in tertia tandem sectione signa morborum compositorum exemplis quibusdam declaraturi sumus.

S E C T I O I.

DE SIGNIS MORBORVM IN
FLVIDIS HAERENTIVM.

§. 306.

Plethorae, tanquam abundantiae sanguinis et humorum, generalius consideratae, §. 28. praesentia cognoscitur ex appetitu bono et digestionem facile succedente; ex difficili sanguinis transitu per pulmones, et inde post leues corporis animique commotiones orta difficultate spirandi; ex ingrato caloris sensu post potum spirituosum, victum largius nutrientem et aromaticum; ex somno infomniis turbato; ex cita delassatione post motum corporis susceptum; ex sudore post similes causas largius promanante.

§. 307.

Plethora vera sanguinea §. 30. praeterea dignoscitur ex bono corporis habitu, facie florida, aucto corporis exercitio rubicunda et tumente; ex pulsu forti et tardo, per causas externas facile accelerando; ex respiratione libera et magna, motu corporis facile anhelosa; ex somno inquieto, alio saepe ficca et vrina saturata; ex facili iracundia; ex moliminibus crebrioribus ad haemorrhagias, aetati conuenientes; ex sanguine, e vena misso, in placentam densam et atram coeunte, cum superficie rubicunda et paucis sero.

§. 308.

Plethoram veram obesam §. 30. adesse, cognoscitur ex habitu corporis tumido et spongioso, ob
insigne

insigne pinguedinis augmentum; ex facie florida, si obesitas adhuc cum euchymia coniuncta est; ex pulsu paruo et debili, ob arteriam mole pinguedinis onustam; ex respiratione, in corpore quiescente libera et plena, post quamlibet causam motum sanguinis accelerantem anhelosa; ex somno profundo et stertoroso; ex sudore viscido, aluo et vrina varia; ex animi affectibus facile commotis, diu tamen non durantibus; ex impatientia frigoris et caloris; ex sanguine e vena misso viscido, non satis cohaerente;

§. 309.

Plethora imbecillium vniuersalis §. 31. perspicitur ex habitu corporis macilento, facie pallida, post leuem animi corporisque agitationem florida et rubicunda; ex pulsu debili facile accelerando; ex respiratione libera, post corporis animique agitationem anhelosa; ex somno inquieto, aluo varia et mutabili, mox sicca, mox liquida, vrina pallida; ex tremore membrorum et subsequente imbecillitate post quaelibet animi pathemata; ex impatientia frigoris et caloris; ex venis tumidis, in primis in extremitatibus, ex sanguine e vena misso, magna copia feri et pauco cruore rubicundo constante.

§. 310.

Reliquae plethorae spuriae species §. 31. 32. ex causis plethorae in vniuersum §. 157 *sqq.* optime cognoscuntur, praecipue si simul proportionem solidorum et fluidorum vario modo mutatam in temperamentis attendimus §. 167 *sqq.* Inprimis vero plethora febrilis apparet ex dyscrasia humorum et motu sanguinis intestino inde aucto; ex pulsu forti et duro, cum celeritate coniuncto; ex fluidorum re-

sistentia, per quam flumen sanguinis a corde crebrioribus ictibus et inde motu progressiuo aucto propellitur §. 72. 204. 205.

§. 311.

Et vacuitas vasorum §. 33. ex causis eam inducentibus euidenter patet, damnum vero inde ortum, si vel lente vel celeriter inducitur, ex pulsu debili, saepe inaequali et intermittente; ex doloribus capitis, spinae dorsii et artuum; ex tensionibus nervorum ipsisque conuulsionibus; ex lipothymiis, ad syncopen vsque deductis, cognoscitur. Vacuitatem cellularum laxus et macilentus corporis habitus prodit.

§. 312.

Cacoehymiae adeo variantes in primis viis ex victus deprauati ratione deteguntur, etsi et reliquidiae errores simul respiciendi sunt; in sanguinis massa ab initio vix cognoscitur, sed tunc demum, cum sanguis ex vena missus euidentiora dyscrasiae signa praebet; in systemate autem seroso lymphatico luculentiora habemus signa externa, ex habitu corporis vel tumido nimis vel flaccido, qui potissimum in facie et praecipue circa oculos et labia apparet; ex secretis humoribus, a statu naturali recedentibus; ex languore vniuersali in variis functionibus corporis, in primis vitalibus, obseruato.

§. 313.

Cacoehymia aquosa siue serosa §. 38. quae cum insigni humorum tenuitate coniuncta est, noscitur ex macilento corporis statu, facieque pallida; ex tumoribus oedematosi, in pedibus praecipue facile oriun-

oriundis, mollibus; ex se et excretionibus sero-
sis, primo auctis, postea suppressis; ex frigore
partium, in primis extremitatum; ex debilitate cor-
poris a succi nutritii gelatinosi defectu, vel minus
apta applicatione; nec non a fluidi neruei incom-
pleta actione in motibus vitalibus.

§. 314.

Cacochymia pituitosa §. 39. ex habitu corporis
tumido, saepius non nihil renitente, interdum ta-
men molliori, quatenus solida vel firma vel relaxata
sunt; ex facie pallida et tumente; ex pulsu molli
et respiratione molesta, in primis in caussis conci-
tatoris humorum motus; ex se et excretionibus se-
rosis, viscidis et lentescentibus cum immeabilitate
humorum; ex sudore viscido, aluo sicca cum excre-
tione tenacis pituitae; ex collectione mucii, praeci-
pue in viis aëreis narium, faucium, pulmonum spe-
ctatur.

§. 315.

Cacochymia atrabilaria §. 40. cum lenta et pi-
cea quasi humorum tenacitate coniuncta, corporis
habitum vt plurimum macilentum et rigidum, fa-
ciem praecipue rugis contractam efficit. Cogno-
scitur vero in primis ex pulsu tardo et duro, respi-
ratione lenta; ex animi affectibus facile motis; ex
sicco calore, per difficilem humorum elaborationem
enato; ex se et excretionibus humorum serosorum
parcioribus, in vehementiori humorum motu saepe
prorsus suppressis, vnde sudor parcus, vrina satura-
ta, aluus sicca sequitur; ex bile copiosa, spissa, atra,
per varias caussas mota, valde noxia, non tantum
abdominales, sed inde ortos spasmos vniuersales ex-
citante;

citante; ex nutritionis defectu et difficili elaboratione lymphae et fluidi neruei, ex quo morbi cum phantasia laesa oriuntur. Si igitur, vt interdum fieri solet, acrimonia haec per causas suas et in corporibus, ab initio bene nutritis, nascitur, nutritionem sensim laedit, et motus neruorum maxime irregulares reddit.

§. 316.

Cacochymia acida §. 42. alia in primis, alia vero in secundis viis exhibet praesentiae suae testimonia. In illis enim ructus acidi cum sapore acido, vel ipsis dentibus infenso; sitis nulla, vel exigua; appetitus ingens cum resolutione alimentorum celeri, torminibus ventris et borborygmis; faeces alui fuscae, in viridem saepius vergentes colorem; ab acido quolibet noxa et molestia aucta, leuamen vero ab antacidis salinis et terreis deprehenduntur, luculenta satis signa exhibent.

§. 317.

In secundis autem viis sequentia phaenomena acidam hanc acrimoniam praecipue declarant. Sudor largus, acidum spirans, cutis laxa, vrina stranguriosa, turbida, quasi lactescens, sedimentum saepe crassum deponens; sanguis ex vena missus sat floridus; obstructions lentae, raro in inflammationem abeuntes; coagula lymphae, id quod exemplo infantum, quorum intumescit abdomen, declaratur; porro erosiones cutaneae, lentae, pallidae, vix ulcerosae.

§. 318.

Cacochymia muriatica §. 43. quae in corpore animali saepius ammoniacalis fit, ex siti ingenti cum
siccita-

ficcitate oris saporeque falso dignoscitur. Observantur praeterea ficitas cutis, erosiones cutaneae rubrae, post largum sudorem vehementer prurientes, vrina spissa, acris, lente putrescens, superficie eius apparenter oleosa, ex spiculis salinis coactis et splendentibus constante. Remedium ab aquosis peti potest.

§. 319.

Cacochymia alcalina volatilis §. 44. ex siti insigni, cum sapore putrido, vrinoso, foetore oris ingrato, cadaueroso et prostratione appetitus, in primis cum nausea carniū coniuncta, intelligitur. Faeces aluinae minus cohaerentes sunt, foetidissimae, splendescentes, ex fusco nigricantes; ficitas continua in variis organis secretoriis serosis; erosiones cutaneae, cineritiae, vel nigrae, facile proferpentes, gangraenosae; inflammationes faciles, eademque ad gangraenam et sphacelum proclives; vrina crassa spumescens, vix excreta putrescens; sanguis ex vena missus vix concrecens, in putredinem procliuis. Iuuant sola acida.

§. 320.

Cacochymia biliosa §. 45. quae ad oleosam rancidam inclinat, ex siti vehemēti, clamosa, ficitate oris, lingua arida fissa, vel muco tenaci obducta, sapore amaro, rancido, ructibus nidorosis, fastidio ciborum, in primis pinguium et iurulentorum, dignoscitur. Faeces alui simul esse solent splendescētes, feruidae, foetidissimae, cutis arida, erosionibus cineritiis et nigris foeda, vrina parca feruida, foetens, colore obscuro rubicundo, cruor e vena missus nigricans, spissus; accedunt inflammationes celeres, pessimae indolis, serpentes, destructoriae. Omne

pingue in primis exustum laedit. Opponi possunt aquosa, saponacea, acida.

§. 321.

Cacochymiae specificae, ex causis singularibus natae, et in corpore animali ulterius evolutae §. 46. subtilifatae, halituosae indeque contagiosae, maxime obscurae sunt. Hae cum nec ex origine, nec ex indole singulari satis pateant, ideoque ex causis parum cognosci possint, medicum ad symptomata respicere iubent, quae in progressu morbi animadvertuntur, et saepe satis constantia sunt, ut in lue venerea, variolis et purpura, ex progressu consueto horum morborum apparet. Cum autem, ob vitae genus et idiosyncrasiam naturalem morbosamque, saepe etiam variam medendi rationem, symptomata haud raro varient, singularem merentur attentionem medicorum, quibus non raro fraudi sunt.

§. 322.

Vti in omnibus et simplicioribus et compositis cacochymiis, et praecipue in subtilifatis contagiosis, repetitum causarum et symptomatum examen, nec non conclusiones ex variis morborum historiis petitaе, signa quodammodo certa continent, sic etiam nocentia et iuuantia, in victu et reliquo diaetae regimine, nec non in medicamentis eadem magis confirmant. Cum autem vera mixtionis ratio, ex qua fluidorum vitia declaranda sunt, nunquam inveniatur, definitio signorum accurata locum non habet.



S E C T I O II.

D E S I G N I S M O R B O R V M
I N S O L I D I S H A E R E N T I V M.

§. 323.

Ex fluidis, ad minimas fibras ductis, incrementa ac robur accipiunt solida, ideoque et vitia fluidorum cum solidis communicantur. Cum autem haec mutatio in minimis particulis indaganda esset, in quibus mixtionis et appositionis ratio non recte declarari potest, §. 48. cohaesionis et nisus particularum signa in effectibus fibrae laxae et rigidae debilis et strictae inquisituri, vnitatisque solutae signa generalia subiuncturi sumus.

§. 324.

Laxitas vniuersi corporis et partium §. 51. ex habitu corporis flaccido et succulento, mollique carne; ex inertia motus muscularis et lassitudine cito inducta; ex pulsu molli ac debili et respiratione facile anhelosa; ex sanguine e vena misso tenui, sero et pituita abundante; ex secretionibus serosis profusis, sudore largo viscido, vrina tenui subturbi- da; ex aluo laxa et humida cognoscitur.

§. 325.

Rigiditatem e contrario §. 52. indicat habitus corporis sicciior, caro densa, pinguedo parca interspersa; difficilis membrorum motus, et tremor post exercitationem corporis validam, articulorum motorum crepitus; pulsus fortis, non nihil durus et tardus, respiratio lenta; secretiones serosae parcio-

res ; imbecillitas post validos fudores, et aluus sicca ac tarda *).

*) „Cum interdum in rigido corpore quaedam partes
 „ex cauffis particularibus relaxentur, et in laxioribus
 „aliae obrigescant, signa vniuersalia et partialia di-
 „stinguenda sunt, v. c. in laxitate intestinorum par-
 „tiali, vel in rigiditate articularum motu nimio exer-
 „citorum.

§. 326.

Debilitatem §. 53. suspicari licet ex actionum vniuersalium et particularium languore in laxis aequae ac rigidis corporibus §. 56. praecipue post causas plus minus graues, in alimentorum item et medicamentorum ingestione et applicatione, ac animi et corporis exercitatione nimia cernitur. Pulsus celer et mollis. Motus muscularis, ab initio satis magnus, diu continuari nequit, sed tremores sequuntur et cita lassitudo; viscerum variorum functiones languide perficiuntur; oculorum obnubilatio, susurrus aurium, memoriae laesio et aliae sensuum exteriorum imbecillitates percipiuntur.

§. 327.

Haec et alia in fanis saepe imbecillis debilitatis vniuersalis signa offerunt, quae in his quoque causis morbosis accedentibus magis conspicua sunt. In progressu vero morborum, praecipue ex causa venenata et contagiosa ortorum, celeris virium prostratio succedit, quae non tantum animales, naturales et sexus actiones, sed vitales saepe tangit et deprimit, hinc lipothymiae inducuntur §. 201 *sqq.* genua vacillant, sudor frigidus prorumpit, deliria, tremor labii inferioris et alia malignitatis signa ex imbecillitate vniuersi systematis neruosi proueniunt.

§. 328.

§. 328.

Laxis aequae ac rigidis corporibus strictura spastica fibrarum et partium inde compositarum §. 54. 57. accidit, in his pulsus durus est, saepe tardus, interdum tamen celer; musculosae potissimum partes violentam et inuoluntariam contractionem patiuntur, quae tremore, dolore et tensione se prodit, hinc v. c. stridor dentium in acutis febribus obseruatur. Simile quid in minimis vasis, in quibus fabrica muscularis ferme euanescit, cognoscitur. Formicationis sensus et spasmus et praecedit, comitatur, et sequitur. Dolor acutus, sine signis febris et inflammationis, contractiones internas spasticas declarat, saepe tamen ex his febres et inflammationes mouentur, cum liber circulus humorum impediatur.

§. 329.

Vnitas soluta §. 58. in fibris et vasculis minimis, ex pustulis, vlceribus et erosionibus, ingrato saepe cum pruritu enatis, cognoscitur, ex his autem humor acer, rodens emittitur. In compositis partibus maxima est varietas laesionis continui, quam in sequenti sectione ex vulneris et vlceris signis declarabimus.



S E C T I O III.

D E S I G N I S M O R B O R V M
C O M P O S I T O R V M.

§. 330.

Cum in praesenti tractatione ad omnes morbos compositos excurrere nequeamus, de febris tantum, obstructionis lentae pituitosae et inflammationis, nec non vulneris et ulceris signis generalibus speciminis loco exposituri sumus, quo inde ratio pateat, qua in variis et specialioribus morbis ad praesentis status considerationem ducamur; id quod in his quidem morbis apte satis fieri poterit, cum plurimi alii ad hos, tanquam generales referantur.

§. 331.

Febris §. 72. 204. 205. in motu sanguinis celeriore cum languore corporis inest, et ex his signis praecipue cognoscitur. Reliqua vero symptomata, in progressu morbi observata, ut signa frequentiora addi possunt, horror cum calore, dolor capitis et anxietas praecordiorum, a motu sanguinis, et in universo corpore et in his partibus quodammodo retardato et difficulter progrediente; porro siccitas cutis et oris, et inde nata sitis, quoniam secretio in minimis vasis impeditur, qua per calorem restituta sudor et urina varia succedunt. Aucta febre alia symptomata accedunt, v. c. nausea, agrypnia, deliria cet.

§. 332.

Obstructio lenta §. 74. 206. ex tumore partium, plus minus molli vel duro, sine evidenti febrili motu apparet. Oedema, tumores cystici, scirrhi in
exami-

examine speciali varia signa exhibent. In generali vero disquisitione ad differentiam fabricae partium in statu naturali, ad ambitum tumoris, ad materiam in obstructo loco haerentem, sanam adhuc vel a morbo mutatam, ibi natam vel aliunde deriuatam, fixam vel mobilem, respiciendum est, quo hi tumores, frigidi vulgo dicti, accuratius iudicari possint.

§. 333.

Obstructionem inflammatoriam §. 74. 75. etiam tumor, sed durus et renitens, indicat, dolor et pulsatio in parte affecta praecipue quidem conspicitur; cum autem febris vt morbus vniuersalis inde excite- tur, pulsus celer et fortis, et ob summam resistentiam et spasmus durus quoque est. In externis inflammationibus rubor tumoris vt signum sanguinis stagnantis apparet; in internis autem partibus dolor fixus et auctus, cum febre acuta certa inflammatio- nis signa praebet, cum ille spasmus, haec vero ce- lerem sanguinis motum exhibeat, quibus praesenti- bus inflammationis genesis et augmentum declaratur.


§. 334.

Vulnera §. 70. eorumque signa ex differentia partium laesarum diuersimode diiudicantur. Ex- ternas partes tantum inspicere sufficit; si vero al- tius penetrant, instrumenti laedentis figura et mo- les, specilla chirurgica et cognitio partium anatomi- ca disquirentem iuuat. Internorum vulnerum signa ex laesis partium functionibus, et effluxu fluidorum contentorum desumuntur. Fracturae ossium, ocu- lis non semper patentes, tactu disquiruntur; motus membri et saepe quidem cum dolore impeditus, emi- nentiae et loca depressa, aspritudinis sensus non so- lum

lum tactu, sed auditu quoque perceptus, praecipua sunt signa, quibus ossa fracta cognoscuntur.

§. 335.

Vlcera etiam vulnera sunt §. 79. sed impura, non tantum rebus laedentibus externe illatis et relictis, sed affluxu humorum acrium inquinata et mutata. Amplitudo et sinus vlcerum inspectione, specillis chirurgicis, accurata partium cognitione anatomica adiutis, deteguntur. Humor effluens purulentus, saniosus, plus minus foetens, indolem vlceris declarant; color in specillis argenteis, puluillis et emplastris nigricans praecipue ichorosam corruptionem auctam ostendit. Vlcera ossium cariosa foetore specifico dignoscuntur. Vlcera partium internarum, v. c. pulmonum, renum, vesicae, ex liquoribus excretis, resorptio puris et saniei in his saepe accidens ex febre lenta diiudicatur.



C A P V T IV.

DE SIGNIS MORBORVM PROGNOSTICIS.

§. 336.

Signa diagnostica, cum anamnesticis comparata, futurum morbi statum et mutationes eius indicant. Vti enim ex causis variis dispositio praeternaturalis, actiones laedens, hoc est, morbus §. 10. inducitur, sic ex actionibus, vel laesis, vel abolitis, vel persistentibus, mala vel bona futuri status indicia siue signa prognostica colliguntur. Quae quidem doctrina in hoc capite ex actionibus vitalibus, animalibus et naturalibus potissimum proponitur et exemplis illustratur.

SECTIO

S E C T I O I.

D E S I G N I S E X A C T I O N I B V S
V I T A L I B V S.

§. 337.

Circulatio sanguinis eiusque indolem declarans cordis et arteriarum pulsus, nec non respiratio hic potissimum in censum veniunt. Sunt hae primariae actiones, quibus reliquae, in corpore perficiendae, excitantur et diriguntur, ideoque virium vitae rationem, augmentum et decrementum, et simul materiae morbi resistentiam indicant. Hae praecipue examinandae sunt, cum sine earum vera disquisitione morbi nec accurate diiudicari, nec in suis mutationibus dirigi possint.



S V B S E C T I O I.

D E P V L S V V T S I G N O.

§. 338.

Licet pulsus indolem tantum in arteriis disquiramus, inde tamen ad vniuersam eirculationem sanguinis et ex parte ad aliorum quoque humorum, ex cruore prodeuntium, motum concludimus. Fabrica igitur partium, cor componentium, dispositio eius vniuersa et vis, sanguinem propellens, porro natura et indoles sanguinis ipsius, tandemque constitutio arteriarum, sanguinem ad extremos apices propellentium, et impedimenta, quae progressui ad venas et cor se opponunt, accurata pulsus observatione cognoscuntur.

§. 339.

§. 339.

Pulsus in morbis inuestigaturus, eundem in sanis hominibus accurate diiudicare discat, *Physiol.* §. 207, quo differentias, et aetatibus variis, et temperamentis, aliisque vitae et sanitatis mutationibus proprias, bene distinguat, antequam morbosam corporis conditionem inde diiudicet. Sub ipso autem examine arteriam in carpo, vel aliam, disquisitioni aptam, non nimium premat, sed eidem blande et successiue digitos applicet, et attente et iterato affectiones pulsus eiusque mutationes examinet. Sunt etiam morbi, v. c. polypus cordis, in quibus pulsus pluribus in locis simul attendere expedit.

§. 340.

In pulsum affectionibus et differentiis disquirendis primo ad impetum eius respiciat medicus, fortisne sit, an debilis, magnus, an parvus, durus, an mollis. Qua quidem re perspecta, ratione velocitatis celerem et tardum disquirat pulsus, tandem interualla inter singulos arteriarum ictus, quo modo hi inter se inuicem collati se habeant, probe examinet, et ita aequalem, vel inaequalem, tandemque intermittentem diiudicet. Hae enim differentiae primariae sunt, quae circulationem sanguinis in morbis diuersam definiunt.

§. 341.

Pulsus fortis est, qui in digitum appositum viribus corporis naturalibus conuenienter impingit; e contrario debilis dicitur, qui impetu, viribus corporis minus conueniente, digitum ferit, sed aegre et post validam demum arteriae compressionem sentitur. Vehemens et exilis pulsus, qui ab aliis distinguuntur, a forti et debili non differre videntur.

§. 342.

§. 342.

Fortis pulsus vitae vigorem indicat, scilicet fluidum nerueum constanter, et copiose satis in fibras cordis et arteriarum agere, cor proinde valide contrahi, et arterias a sanguine impulso distentas valide iterum se contrahere, sanguinem vltius promouere, cruoremque propterea copiosum satis esse, et vt plurimum bonae mixtionis, in quo humorum circulantium statu omnes secretiones et elaborationes rite fieri posse intelligimus.

§. 343.

Debilis pulsus contrarium indicat. Pendet enim a debili et parciore fluidi neruei influxu, hinc actionem cordis et arteriarum in sanguinem et humores imbecillem, nec non defectum sanguinis post magnas haemorrhagias declarat, quibus omnibus vires vitae valde infringuntur. Obesi vt plurimum ob copiosam pinguedinem, circa arteriam positam, licet de reliquo sani sint, debilem pulsum habent.

§. 344.

Fortis itaque pulsus semper bonus est, et in primis talis vel in ipsis morbis iudicatur, si criseos tempore accedente ex debili insurgit; e contrario autem debilis, ex forti factus, vires naturae deficientes, nec morbi impetum superantes ostendit. Fortis quoque pulsus in soporosis morbis saepius bonus est, si augmentum febris moderatum simul obseruatur: interdum tamen fallit, si obstructio in neruis tanta est, vt superari nequeat. Debilis pulsus in morbis acutis interdum lentam morbi resolutionem indicat, dum modo materia morbi non adeo maligna deprehendatur.

§. 345.

Pulsus magnus et parvus a praecedentibus parum differunt, et cum pleno, qui et vndosus dici posset, et vacuo non nullorum auctorum omnino conueniunt. Vbi enim copia sanguinis et libera ubique eius via est, viresque mouentes non deficient, ibi magno volumine extenditur arteria: his omnibus vero deficientibus, eadem parum eleuatur. Quamquam enim non nulli ad diametrum arteriae, non vero ad eiusdem vim in hoc pulsu definiendo respiciunt, copia tamen sanguinis sola sine viribus cordis arteriam non distendit. Hinc, quando ex pulsu forti felicem morborum euentum auguramur, illum et magnum dicere possumus, et plenum, auctis quasi vndis sanguinem appulsum in arteria facile dilatanda percipientes; contrarium autem iudicium formamus de pulsu vix digitis percipiendo.

§. 346.

Pulsus, qui cum strictione aliqua arteriarum spastica fit, fortis adhuc dici posset, licet iam aliquam duritiem exprimat; hic, si in variis morborum praecipue acutorum mutationibus percipitur, spasticus et contractus dici solet. Quando itaque morbi vis increfcit, omnino in durum transit, humoribus vero iam ad coctionem et crisin dispositis, transitorius tantum est, et materia morbi iam ad crisin disposita et satis mobili facta, vel spasmus per auxilia medentis correcto, cessat; libera ergo restituitur circulatio, et pulsus magnus et plenus redditur.

§. 347.

Pulsus durus, quamquam validus, a praecedentibus tamen differre videtur, quoniam arteria cum
maiore

maiore renifu mouetur, et aegré quidem extenditur iterumque contrahitur. Hinc ostendit arteriam immobilem, saepius osseam in senibus, vel interdum in tunicis suis inflammata; obstructionem etiam inflammatoriam in arteriis minimis, valide ideo resistentibus; cruorem spissum, coagulatum, non tam pituitosum, sed magis inflammatorium. Mollis cum debili §. 343. multum conuenit, et assumitur plerumque in pulmonum obstructione inflammatoria, ubi sanguis ad ventriculum cordis finistrum aegre et parciore copia reuehitur, ideoque arterias inde continuatas parum extendit.

§. 348.

In hominibus sanis intra datum tempus certo modo definitus, licet in variis varius, pulsuum numerus obseruatur; magis tamen in morbis attenditur, si pro indole aegri maior copia pulsuum, quam in statu sano, intra certum tempus, animaduertitur, tunc enim celer appellatur; si vero intra finitum tempus pauciores pulsus numerantur, tardus dicitur. Similis ratio et frequentis, et rari esse videtur. Licet enim aliis celer dicatur, ubi ipsi ictus celeres et interualla maiora sunt, et frequens, ubi ictus longiores, sed interualla minora sunt, differentia tamen magis in compositione celeris ac fortis, ac celeris et debilis posita esse videtur.

§. 349.

Celer itaque vel frequens, vel velox pulsus febrem indicat, in qua fluidum nerueum agitato, et ob varias causas copiosius in cor influens, hoc ita vrget, vt crebriore contractione contra tensiones spasticas et non nunquam inflammatorias obstructio-

nes in extremis arteriarum nitatur *). Tardus vero, rarus et lentus pulsus, nisi ex naturali indole corporum pendeat, defectum virium, cor et arterias mouentium, designat. Fortis et tardus arteriam ab irritatione et spasmo liberam declarat.

*) „Num acrimonia sanguinis male mixti irritationem cordis efficiat, dubium est. Nobis non ita videtur, cum acrimoniae vis in aggregato humore se non exferat.

§. 350.

Pulsus aequalis, tum ratione interuallorum, tum ratione roboris singulorum ictuum, talis dicitur, si nempe, cum ictus arteriae numeramus, impulsus et interualla sibi similia deprehendimus, ita, vt vigor vnius ictus arteriae cum vigore praecedentium et sequentium accurate conueniat, et interualla inter singulos pulsus semper idem spatium temporis teneant. Inaequalis igitur pulsus ex vtraque conditione contraria aestimandus erit. Intermittens vero ille dicitur, vbi numerando ictus vnum vel alterum deficere animaduertimus, ita, vt arteria in eo momento, quo agere deberet, prorsus quiescat. Sic in diiudicando pulsu intermittente, vel quartum, vel septimum, vel alium ictum non nunquam intermittere experimur.

§. 351.

Aequalis itaque pulsus et aequalem et regularem fluidi neruei in fibras cordis et arteriarum, et sanguinis in vasa continuata, influxum indicat, ideoque semper boni praesagii est. Inaequalis vero et intermittens vires has mouentes irregulari impetu agere declarat, hinc mali praesagii est. Vterque non

rare

raro polypum maiorem in corde vel vasis, vel etiam aneurysma declarat. Sed et in his saepius dispositio aliqua singularis, organis circulationis lente inducta, alia praedicere iubet: v. c. gibbosi, quibus spina dorsi distorta est, vel senes, quibus valuulae cordis, vel arteriae offescere incipiunt, cum pulsu tali intermittente diu satis viuere et de reliquo valere possunt.

§. 352.

Ex hac quidem pulsuum proposita differentia medicus vitam praesentem, statum morbi eiusque mutationes et exitum diiudicare potest; nec eorum subtiliori definitione et distinctione, quae non tantum discentes, sed accuratos saepius obseruatores confundit, opus esse videtur. Cum vero non ex vna, sed ex omnibus collectis, pulsus conditionibus iudicium ferendum sit, exercitatus tandem medicus ita concludit: Quo plures sunt bonae pulsus affectiones, eo magis vita viget, et morbus superari potest; quo plures vero sunt malae affectiones, eo magis depressae vel incitatae sunt vitae vires, deoque exitus morbi ambiguus est, ac aeger de vita periclitatur.

§. 353.

Singulares pulsuum mutationes, quae in validis morborum mutationibus, v. c. perturbationibus criticis, vel crisi accedente, vel morte imminente, occurrunt, non satis definiri possunt. Sic dicroti, serati, myuri et caprizantes pulsus non nisi inconstantes et irregulares influxus fluidi neruei in cordis et arteriarum fibras, et simul motum sanguinis progressuum perturbatum indicant. Si igitur medicus has

differentias ad priores a nobis explicatas referre nequit, iudicium ex pulsu eo vsque suspendat, donec vel regulares impulsus iterum percipiat, vel vita ipsa sub his motibus irregularibus cum morte commutetur.

§. 354.

Calor vel attritu globulorum sanguinis inter se et ad latera canalium, vel potius attritu particularum globulos componentium, et motu intestino eularum, inter se generatur *Physiol.* §. 190. 208 *sqq.* Cum autem naturalis corporis calor ab aequali motu intestini et progressiui exercitio, auctus autem et imminutus, ex his vario modo intensus et impeditis oriatur, ad pulsus differentias omnis calor eiusque augmentum vel decrementum referendus, et ex his signis diiudicandus est; sequentia tamen signa generalia quoque attendi possunt, quoniam caloris et frigoris rationem definiunt.

§. 355.

Frigus vniuersale et languorem solidorum, et serosam aut pituitosam humorum cacochymiam, ideoque lentos morbos indicat, vel ad eos disponit. Horror et frigus in corpore, quod sanum videtur, subito oriundum, spasticam vasorum minimorum resistenciam et calorem a vi cordis mox excitandum prodit, ita vt pulsus, frigore in extremis adhuc percepto, celerior et fortior esse incipiat, et calore aucto intendatur, sanguine satis resoluta, et spasmu in minimis vasis cessante, naturalis eius circulus restituatur; si vero resistentia superari nequit, calor ita intenditur, vt resolutio humorum vniuersalis inflammatoria sequatur, et sanguis coactus in parte subsistat, varia ratione ibi mutandus §. 74 *sqq.*

§. 356.

§. 356.

Si calor cum pulsu debili et decremento virium increfcit, motu humorum intestino aucto et progrefsiuo non respondente, putrida resolutio succedit; haec aucto calore corporis et ardoris sensu, manibus tangentis impresso et quasi permanente, cognoscitur. Quod si igitur in graui morbo calor in interioribus et frigus in exterioribus corporis partibus obseruetur, compagem minimorum solidorum et mixturem fluidorum plane solutam destructamque esse auguramur. Spasmo per mortem soluto, saepius in extremitatibus calor redit, et sanguis motu intestino agitatur, et quasi feruidus ad extrema se diffundit.



SVBSECTIO II.

DE RESPIRATIONE VT SIGNO.

§. 357.

Non solum vero pulsus, sed et respiratio circulationis sanguinis et humorum rationem indicat; pulmo enim intra breue temporis spatium magnam sanguinis copiam transmittit, et immediato nexu cum cordis, tanquam motoris principis, cauis coniungitur, ideoque in morbis variis acutis et chronicis diiudicandis medicum attentum instruit; nominatim etiam in thoracis et abdominis morbis signa egregia exhibet, cum actio diaphragmatis, vtramque cauitatem distinguentis, in respiratione perficienda adeo necessaria sit, et mutationum variarum indicia praebeat.

§. 358.

Respirationis indolem et diuerfas inde in morbis mutationes diiudicaturus, non tantum thoracis cauitatem, ex vertebris, costis et sterno mire compositam, et variis musculosis stratis circumductam, sed et pulmonum fabricam et situm, cum trachea et larynge, nexumque thoracis cum abdomine in sano statu cognoscat; praeterea quoque conformationem, quibusdam hominibus singularem, aeris indolem, abdominalia viscera, diuerso modo disposita, et insuper etiam animi affectus concitados et alia consideret, quibus respirationem in sanis etiam hominibus turbari experimur.

§. 359.

Respiratio autem potissimum ratione impetus et virium consideranda est, vbi vel partes, respirationi vitali inferuientes, *Physiol.* §. 440. motu suo aucto, vel imminuto, fortem vel debilem respirationem fiunt, quarum illam plenam, magnam et profundam quoque, hanc vacuam quasi paruumque dicimus. Si vero partes, violentae respirationi dicatas, *Physiol.* §. 441. in vehementem simul motum deduci perspicimus, altam, sublimem et suffocatiuam illam appellamus. Porro ratione velocitatis, vel celerem et frequentem, vel lentam et raram distinguimus; tandem ratione mensurae interuallorum aequalem, inaequalem et intermittentem attendimus, et ex his omnibus maximam inter pulsus et respirationem convenientiam declaramus.

§. 360.

Respiratio in corpore etiam aegroti, ex ratione virium corporis sani, blande et aequaliter succedens,
boni

boni ominis est: ea vero interdum intenditur, et in progressu in et expirationis maiorem pectoris elevationem et depressionem ostendit, tumque fortis, magna, plena et profunda appellatur. Si vero inspirationem vix inceptam iam excipit exspiratio, tunc debilis, parua et vacua dicitur. Licet enim et in his aliqua differentia indicari queat, ea tamen in morborum signis eruendis non nisi gradu definiri poterit.

§. 361.

Sic etiam respirationem altam et sublimem vno quasi modo fieri perspicitur. Si nimirum pectus plurimum musculorum nisu eleuatur, quo tanta copia aeris, quae pulmonibus distendendis par sit, intret, eosque expandat, ideoque contra insignes resistentias, in pectore obuias, nitatur: ea respiratio, difficilius peracta, alta et sublimis dicitur, quae quasi in supremo tantum pectore absoluitur, atque continuum suffocationis metum, aerisque impossibilem ferme ingressum indicat, et ideo quoque in vehementiori gradu anhelosa, stertorosa et suffocatiua appellatur.

§. 362.

Respiratio itaque fortis, magna, plena et profunda, vires vitae bonas, sanguinem vel expedite satis, vel auctis quodam modo viribus per pulmones meabilem, pulmones ad sanguinem et aerem suscipiendum aptos atque dilatabiles, cavitates thoracis et abdominis, per suas causas facile ampliandas, diaphragma liberum, ideoque morbum viribus his superandum, indicat. Debilis, parua et vacua vero vires vitae depressas, sanguinem minus mobilem, spif-

sum, inflammatorium, resistentem, pulmones non dilatabiles, morbosa materia, vel infarctu in cauo tracheae et bronchiorum obsessos, organa reliqua respirationis laesa et morbum difficile superandum ostendit.

§. 363.

Alta itaque et sublimis respiratio, quae cum intenso plurimum organorum motu, et cum sibilo stertoroso et roncho perficitur, pessimam pulmonum indolem, v. c. destructionem purulentam, scirrhosam obstructionem, difficilem cruoris transitum, sanguinem resolutum in pulmones delatum, ideoque ut plurimum lethalem morbi exitum indicat. Si talis ex spasmo oritur, ut in hystericeis, spasmo per convenientia remedia soluto, bona reedit, nec adeo mali ominis est. Quae longa consuetudine tolerata ex peruersa thoracis dispositione talis est, licet de reliquo molesta sit, diu tamen cum aliquo corporis vigore adesse potest.

§. 364.

Intra definitum tempus in homine sano et quieto respirationum, hoc est, in et expirationis actuum, certus numerus absoluitur, qui tamen et ex voluntate hominis, et pro differentia causarum concurrentium, vel augeri, vel imminui potest; si tamen in quieto aegroto per causas internas numerus respirationum augetur, vel imminuitur, in priori casu respiratio celeris et frequens, in altero lenta et rara dicitur. Differentia inter celerem et frequentem respirationem talis assumi posset, qualem de pulsu §. 348. indicauimus, sed subtilioris huius distinctionis vix usus esse videtur in praxi.

§. 365.

Celeris et frequens respiratio, magnam copiam sanguinis intra tempus solito breuius per pulmones moueri, denotat; si itaque sine magna molestia perficitur, boni ominis est; si vero simul anhelosa et stertorosa apparet, pessimam humorum, per pulmones mouendorum, aut ipsius huius visceris indolem declarat. Sic lenta et rara quoque, nec molesta, pulmones facile dilatabiles, organa reliqua respirationis libera, et cruorem satis mobilem indicat; si vero cum frigore extremorum aliisque debilitatis vniuersalis signis occurrit, pessimam morbi indolem significat.

§. 366.

Si in toto respirationis actu perficiendo et in et exspiratio intra definitum tempus absoluitur, et interualla vtriusque in variis respirationis actibus similia deprehenduntur, tunc aequalis dicitur respiratio; inaequalis vero est, vbi vel inspirationi non respondet exspiratio, vel interualla inter varias respiraciones dissimilia sunt. Intermittens est, vbi vel respiratio diu non percipitur, vt in lipothymicis, vel vbi in agone mortis diu saepius quiescit, et interdum vno vel altero impetu reuertitur.

§. 367.

Aequalis respiratio, aequales motus sanguinis et aeris, in pulmones delati, ideoque vires vitae bonas ac organorum structuram aptam indicat, et semper bona iudicatur. Inaequalis, quae contraria denotat, ideo pessima dicenda est: attamen in validis febrium paroxysmis et bona coctione, in primis crisi morborum appropinquante, aliqua exceptio concedenda est, quoni-

quoniam immutata sanguinis mixtio ipsius quoque motum, et ideo etiam respirationem turbat. In gibbosa quoque vel in alia organorum respirationis deprauata conformatione, aut laesione, quae in consuetudinem abiit, inaequalis, interdum etiam intermittens, sine magno incommodo fertur; vt plurimum tamen in chronicis et magis in acutis morbis mali ominis est.

* * * * *

SECTIO II.

DE ACTIONIBVS ANIMALIBVS VT SIGNIS CONSIDERATIS.

§. 368.

Actiones animales in sensu, motu, et somno, ex his potissimum declarando, positaе sunt; vti itaque vigor sensus et motus vigorem corporis totius declarat, sic horum imbecillitas, in genere considerata, parum boni praenunciat. Sed hic quoque ratione actionum partialium quaedam exceptio saepe locum habet, cum v. c. ii, qui visus debilitate laborant, de reliquo valida sanitate frui possint. Nos quidem hac in re pertractanda non nulla phaenomena colligimus, eaque ad indolem et mutationem morborum declarandam applicamus.

§. 369.

Lassitudines spontaneae morbos praenuntiant, cum imbecillitas motus, vel ex fluidi neruei defectu, eiusque minus prompta actione, vel ex difficili sanguinis transitu per vasa musculorum pendeat. Sic morborum vniuersalium, praecipue febrium, accessum

sum grauatius sensus corporis indicat. Prostratio etiam virium cum iis saepe coniuncta est; quae, licet morborum causas et symptomata, diu in corpore faeuientia, sequatur, tamen, si mox in principio morborum ingredientium obseruatur, malignitatem morbi declarat, §. 327. quod praecipue in epidemicis obseruamus.

§. 370.

Facilis itaque membrorum motus in morbis quibuslibet boni ominis est, et in primis felicem morbi progressum auguramur, si aegri erecto capite sedere possunt; peior autem status est, si aegroti corpus et in primis caput sustinere nequeunt, si membra leuissime mota vacillant et tremunt, et decumbentes melius se habent, quam erecti. Haec cuncta tamen in morborum catarrhalium decursu mitius iudicium ferre iubent, praesertim, si aegri iam antea viribus infirmi fuerint: metum tamen excitant, ne tales quoque morbi diutius trahantur.

§. 371.

Spasmi et conuulsiones, morbis grauioribus superuenientes, vehementiam eorum, scilicet acrimoniam ac subtilitatem miasmatis morbose, et satis validam solidorum resistantiam indicant. Si tempore cruditatis et coctionis occurrunt, vt plurimum peiora cuncta pronunciant; interdum tamen materiam subtilem neruis inhaerentem excutiunt: in crisi itaque imprimis metastatica, v. c. in exanthematibus, non raro separationem et excretionem materiae morbosae iuuant. In infantibus, vtpote quibus genus neruorum mobile adhuc est, motus conuulsivi non tam mali ominis sunt, quam in adultis et robustio-

bustioribus corporibus, praesertim si causam, morbum excitantem vel exasperantem, in primis viis deprehendimus.

§. 372.

Sensuum internorum et externorum constantia in morbis bonum signum est: deliria vero et obnubilationes eorum vehementes morbi impetus declarant. Deliria, ex insomniis nata, si de reliquo mens aegri sibi constat, vix metum adferre possunt. Deliria continua, cum signis inflammationis coniuncta, eaque ferocia pessimum morbi statum praenunciant, moderata vero in paroxysmis vehementioribus febrilibus difficilem quidem morbum, non tamen semper lethalem, indicant. Delirium sine febre, in morbis oriundum, aut melancholicum aut maniacum, insignem morbi pertinaciam denotat. Si delirium febrile, febre euanescente, persistit, pessimum est signum, quod si tunc flocculos in lecto legunt, mucasque captant aegroti, mortis saepe imminet periculum.

§. 373.

Oculorum hebetudo, tanquam symptoma, in morbis sine evidenti laesione organi visus considerata, in validis febribus debilitatem saepius vniuersalem, in hypochondriacis et hysteriis affectibus vehementem paroxysmorum insultum declarat. Palpebrae demissae, non nisi magna vi eleuandae, viscido muco obsessae, idem ostendunt. Vti vero oculorum vigor bona quaeuis in morbis promittit, sic oculus toruus siue bulbus oculi, in fixo situ detentus, et spasmos internos et deliria instantia, ideoque pessimum morbi statum praenunciat. Superficies bulbi
flaccida

flaccida sine splendore languorem vniuersalem declarat. Cacoehymiae signa saepius in palpebris liquidis et contractis §. 312. apparent.

§. 374.

Aurium susurrus, sine laesione euidenti organi auditus, in febribus acutis potissimum grauem morbum praenunciat. In his tamen surditas, vel difficultantum auditus, nonnumquam bonum signum est, si coctionis tempore obseruatur, cum serosae materiae decubitus ad aures denotet, quem etiam in faucibus saepius obseruamus. Sapor rerum alienus, et lingua, viscido muco obfusa, primarum viarum saburram variasque acrimonias declarant. Optimum est in morbis, si aeger sapores et odores rerum acceptarum et admotarum distinguit, pessimum, si admota vix percipit.

§. 375.

Somni placidi effectus est optima elaboratio humorum per miscelam aptam, in aequali sanguinis circulo praestitam, *Physiol.* §. 541. hinc solus saepe somnus morbosam dispositionem humorum corrigit et sanitatem restituit. Somnus sine euidenti causa deficiens grauissimorum morborum prodromus est. Absentia vero somni, vt vires sani corporis debilitat, sic morbi vehementiam in aegrotis indicat: si illa a spasmis et dolore inducitur, his dissipatis et sopitis, redit somnus, nec mali ominis est; si vero a nimio humorum motu et acrimonia, minima vasa irritante, vigiliae continuae oriuntur, cum vires magis magisque consumant, statum aegri omnino peiorem reddunt.

§. 376.

Somnus infomniis turbatus, ideoque minus tranquillus, magis debilitat, quam reficit; actiones enim animales non quiescunt, sed anxie perficiuntur. Varia quoque infomniorum genera diuersos morbos praenunciant; vti enim grata infomnia, matutino tempore excitata, vix laedunt, sic ingrata, quae sanguinem profusum, incendia, inundationes, et tristes cum vehementioribus animi affectibus coniunctas sensationes inducunt, non tantum morbos praenunciant, sed et alios iam praesentes augent, pessimumque aegroti statum indicant, praesertim si oculis vix clausis et sub initium somni excitantur.

§. 377.

Somnus nimis profundus ipse morbosus est, et morbis aliis accedens, praesertim si continuae a causis externis ortae excitationes eum comitentur, §. 227. pessimum aegroti statum praenunciat. In crisi appropinquante talis saepius sine insigni periculo obseruatur, qui demum in ipsa crisi, in primis per sudores facta, profundus et tranquillus redditus, omnino boni ominis est. Somnus profundus in morbo diutius durante, sine febre et spe criseos, lethalem morbi exitum denotat, cum vel a sola debilitate, vel ab obstructione et compressione, vel etiam a collapsu vasorum cerebri oriatur.



S E C T I O III.

DE ACTIONIBVS NATVRALI-
BVS VT SIGNIS.

§. 378.

In hac tractatione primo quidem appetitus, digestio, chylicatio et excretio aluina, vt signa, ex actione primarum viarum deducenda, postea autem secretiones variae, ex sanguine factae, ipsaeque cum his coniunctae excretiones, ex quibus quidem humorum vel mutandorum vel mutatorum indoles apparet, considerari merentur. Sanguificatio enim iam ex actionibus vitalibus patet, nutritio vero vltima ex apta humorum elaboratione et alibi declaratis signis patet *).

*) „Nos quidem iam passim, potissimum vero in hac sectione varia signa diagnostica prognosticis immiscuimus, quoniam ex huius doctrinae nexu patent, nec in capite praecedenti apte satis poni potuerunt.

S V B S E C T I O I.

DE ACTIONE PRIMARVM VIARVM VT SIGNO.

§. 379.

Si appetitus ciborum in morbis non deficit, sed moderatus persistit, vel parum imminuitur, bonum signum est; si in morbis, praecipue vniuersalibus, cum febre coniunctis, imminutus quidem est, ideo tamen mali ominis non dici debet,

Patholog.

L

nisi

nisi fastidium insigne simul appareat. Nimum vero cibi desiderium, ut semper acrimoniam in primis viis natam et stimulantem ostendit, sic in morbis grauioribus, febrilibus in primis, pessimum saepe signum est, et interdum delirium indicat.

§. 380.

Sitis, commune febrium symptoma, si grauior fuerit, peiorem morbi statum et summam immeabilitatem humorum declarat, §. 249. eaque magis timenda est, si clamosa, assumpto potissimum fluido vix compescenda, et cum siccitate faucium, lingua arida, nigra, fissa, sanguinolenta coniuncta sit §. 320. Sitis nulla cum siccitate faucium idem ostendit, cum defectus fluidi saliuialis, ab aegro vix perceptus, delirium denotet. Sitis immanis cum horrore, a fluidis quibuscunque admotis excitato, in hydrophobia obseruatur.

§. 381.

Deglutitio, vario modo laesa, in symptomatologia exposita, anginae nomine potissimum insignita fuit §. 251. Facilis deglutitio in morbis optimum, difficilis vero et potissimum sonora pessimum signum est. Singultus siccitatem oesophagi et acrimoniam ad cardiam potissimum haerentem, declarat, continus vero in morbis grauioribus inflammationem et spasmus oesophagi, ventriculi, diaphragmatis hepatis, renum in iisque natum calculum ostendit, quae cuncta ex praecipuorum corporis humani neruorum nexu declarantur.

§. 382.

Ardor ventriculi acrimoniam, in eo contentam prodit, cuius indolem ructus, cum sapore peregrino

no infurgentes, declarant. Materiae alienae, per vomitum reiectae, indoles et differentia sensibus facile cognoscitur. Cardialgia materiem acrem, in ventriculo detentam, sed immobilem denotat. Vomitus biliosi magis duodeni, quam ventriculi vitia produnt, qui quidem, si iis debilitatur aeger, pessimum sunt signum; si vero post euacuationes vires redeunt, nihil mali vltius indicant.


§. 383.

Digestionis tempore pondus, in ventriculo et abdomine perceptum, repletionem, nec non digestionem et chylicationem tardam indicat. Tensio hypochondriorum et dolores colici saburrae, in primis viis collectae et spasmodum inde oriundorum, indicia sunt; ex his quoque debilitas primarum viarum et chylicatio laesa perspicitur; ex hac demum infarctus viscerum infimi ventris, malum hypochondriacum, et inde pendentia mala facile praevidentur. Haec cuncta, si in morbis acutis obseruantur, difficilem crisin inducunt, et pessima symptomata, quibus morbus intenditur, praenunciant.

§. 384.

Aluus iusto laxior et frequentes diarrhoeae debilitatem intestinorum, aut pituitae copiam, non nunquam vermes indicant; si tenesmus accedit, acrimoniam vel ascarides, in intestino recto nidulantes, adesse coniiicimus. Virides infantum praecipue deiectiones acidum primarum viarum indicant §. 316. Copiosior mucus, et sine dolore excretus, pituitam primarum viarum, cum tenesmo autem secedens, mucositas haemorrhoides, easque cum acrimonia coniunctas, prodit. Si ichorosa simul aut putrida ma-

teria excernitur, scirrhum et cancerum, in intestinorum glandulis natum vel breui oriturum, praedicit. Alius sicca ficcitatem intestinorum, a fibra rigida et defectu feri intestinalis oriundam, ostendit.



S V B S E C T I O II.

DE SE ET EXCRETIONIBVS VT SIGNIS.

§. 385.

Hoc loco quidem potissimum de vrina, vt signo, dicendum est, quoniam hic liquor, ex sanguine secretus, suo modo collectus et tandem excretus, characteres mutationis humorum diu retinet, et ideo attentione et obseruatione medici non indignus est: non incongruum tamen erit, pauca de excretionem cutanea, perspiratione insensibili et sudore praemittere, cum et huius vestigia iudicium medici in morbis formandum dirigant. De saliuā nihil repetendum erit, quoniam §. 380. de siti agentes, hanc secretionem diiudicauimus. Reliquae vero se et excretionem nulla signa externe apparentia praebent, quae non ex praecedentibus colligi possint.

§. 386.

Cutis mollis, perspiratione blanda leuiter humectata, bona quaeuis in morbis praenunciat, sicca vero et aspera perspirationem non rite succedere, ideoque difficile elaborationem humorum et morbum grauem indicat. Sudor largus, in validis et succiplenis corporibus sub initium morborum erumpens, materiam noxiam expellit, morborumque progressum

gressum cohibet, in sicciorebus et macilentis coctionem difficilem reddit et varia symptomata inducit. Si tunc cutis viscido humore madet, et tangenti quasi pinguis est, humores crudos, nec satis elaboratos, ad superficiem corporis et relaxata eius vasa duci perspicimus, ex qua re summa morbi difficultas cognoscitur.

§. 387.

Largus sudor, post bonam coctionem tempore criseos erumpens, blandam morbi solutionem producit: si tunc foetens est, vel parum viscidus, morbum difficulter quidem, sed, dummodo vires vitae persistunt, certo superatum iri indicat. In chronicis et acutis morbis foetor sudoris acrimoniam, in corpore collectam, euolutam et subtiliorem redditam, prodit, quae quidem in progressu illorum sensim dissipatur. Cum autem dyscrasia humorum in euolutione multiplicetur, saepe fluidissima humorum pars, sudoribus, vel spontaneis, vel medicamento excitatis, propellitur et acrimonia persistit.

§. 388.

Relictae huius acrimoniae signa praeter prurium cutaneum saepe nulla sunt; in euolutionibus autem vltioribus erosiones et pustulae oriuntur, quae exanthemata dicuntur, et materiam acrem ac viscidam, perspiratione non dissipandam, sed in vasis aerentem, produnt. Haec vel in superficie cutis absistunt, et cuticulam eleuant et desquamant, vel osam cutim erodunt, nec non tumores sub cute in contextu celluloso efficiunt: ex fede igitur et varia forma exanthematum signa petuntur. Indoles au-

tem materiae stagnantis et motae, cum ex ipsa mixtione non pateat, vel ex differentiis cacochymiae §. 312. vel ex singulari progressu morborum cognoscitur, v. c. in variolis et scabie.

§. 389.

Sola vrinae consideratio vix idonea signa ad morborum diagnosin et prognosin formandam exhibet. Medicus igitur rationalis ex aliis signis, cum vrina reddita comparatis, morbos diiudicet, aetatem, sexum, temperamentum, usum et abusum rerum non naturalium, in primis alimenta et potulenta assumpta, varia quoque medicamenta, in morbis exhibita, quae vrinam mutare possunt, accurate attendat, tandem et tempora morborum varia, et paroxysmorum indolem respiciat, quoniam, his neglectis, morbi eorumque mutationes ex vrina diiudicari nequeunt.

§. 390.

Vrina naturam et indolem circulationis sanguinis et humorum ex parte tantum declarat, nam ex pulsu et respiratione melius perspicitur: ex vrina tamen humorum indolem in cruditate, coctione et crisi optime diiudicamus, quoniam mutationes sanguinis, quae in omnibus quidem humoribus se exerunt, per hanc se et excretionem melius patent, quam per aliam quamlibet, in primis cum varias quoque acrimonias, in sanguine natas, vrina denotet. Praeterea etiam vrina in morbis viarum vrinariarum certa praebet indicia, quibus in iis declarandis care non possumus; tandem et digestionis et bilis quaedam vitia non nunquam luculenter indicat.

§. 391.

§. 391.

Vrina vesica emissa, dum adhuc calet, raro signa certa exhibet, sed in vitro collecta seponi, atque frigida obseruari debet, an scilicet in eadem mixtione permaneat? an sedimentum deponat varium? an superficiem mutet? quippe quae cuncta in examine eius bene attendenda sunt. Et si vero vrina sanorum non numquam obseruanda est, *Physiol.* §. 472 *sqq.* praecipue tamen eam, quae matutino tempore, vel post paroxysmos varios morborum, in primis febrilium, reddita fuit, attentione dignam censemus.

§. 392.

Ratione quantitatis quidem et qualitatis vrina disquiritur, frequentius tamen respectu posterioris, quam prioris indolis. Dum enim contenta vrinae diiudicamus, colorem eius potissimum consideramus, a tenui aquoso pellucido ad intense rubrum progrediendo; inde vero, num aliquid in vrina suspensum haereat, vel sedimentum in fundo depositum reperiatur, attendimus. Licet etiam ex odore non nulla peti queant signa, medicus tamen in nauseoso et excrementitio hoc humore rarius haec signa colligere tenetur.

§. 393.

Si vrina iusto copiosius emittitur, tunc ad abundantiam potus aquosi sumti et alias serosas secretiones, in corpore imminutas, respiciat medicus, quibus ex causis etiam in statu naturali vrina augetur *Physiol.* §. 472. 786. Simili ratione etiam deficiens vrina ex defectu potus et ex augmento aliarum secretionum serosarum, in primis sudoris, declara-

tur. Ex his itaque, in se consideratis, nec bonum, nec malum signum vnquam colligi poterit.

§. 394.

Quod si vero in morbis copiosa vrina excernatur, laxitatis et debilitatis signa generalia vel in viis vrinariis vel in totius corporis dispositione attenduntur §. 269. Praecipue autem sanguis, non penitus mixtus, serosas particulas facile dimittit, et lymphaticas simul abripit, indeque laxitatem tubulorum vrinariorum inducit. Ex his autem caussis acres particulae in humoribus vniuersis relinquuntur, et in massas irresolubiles coguntur, etiam obstructions in abdominalibus visceribus potissimum generantur: cum autem particulae nutritiae simul abripiantur, diabetes continua corpora languida reddit.

§. 395.

Vrina vero parcius redditur, propter vias vrinarias aut obstructas, aut spasmō contractas, cuius quidem impediti ratio ex aliis signis specialioribus petenda et declaranda est. Vel enim ad tubulos renales ipsos, per quos vrina in peluim renum feceritur, vel ad viam per vretes, vesicam et vrethram, vti in calculosis vel gonorrhoea affectis, respiciendum est; serum quoque, largius ad alia corporis caua deriuatum, vt in hydropis diuersis speciebus fieri solet, consuetum per vias vrinarias effluxum maxime impedit.

§. 396.

Vrina tenuis, aquosa, nisi forte post ingentem copiam aquae haustam mingatur, spasmum, in primis in abdomine ortum et ad renes delatum, vel tenacem

cem olei, falis et terrae in sanguine mixtionem, quam aquosa pars difficulter ingreditur, indicat. Talis in morbis acutis, vbi humores valide agitantur, non numquam pessimi ominis est; denotat enim partium internarum destructionem, immo ipsum sphaecelum, in primis si praegressa fuerit flammea, vt summus inflammationis gradus et metuendae gangraenae testis. Vti tamen semper, sic praecipue in morbis acutis, difficilem coctionem et crisin, in chronicis autem debilitatem viscerum et obstructions lentas declarat.

§. 397.

In vrina tenui diiudicanda ad spasmodum causas et durationem respiciendum est: si enim hae transitoriae sunt, vt in vehementioribus animi affectibus et post partum, nihil mali praedicit. Qui autem ad hypochondriacos et hystericos spasmos proclives sunt, ii non tantum in ipso morbi insultu tenuem vrinam excernunt, sed graues quoque paroxysmos et insignia morbi augmenta instare inde coniectamus. Et spasmus in calculo interdum talem vrinam efficit, quae tunc non semper pura est, sed saepe arenulas et flocculos inhaerentes gestat, nec raro sedimentum mucosum deponit.

§. 398.

Vrina citrini coloris, plus minusque saturata, ab homine sano reddi solet. Rubra vero et simul pelucida, ita, vt in summo morbi gradu flammea quasi appareat, in febribus potissimum acutis conspicitur, in quibus summam cruditatem humorum, a tenaci particularum mixtione pendentem, ideoque ex his oriundam difficilem coctionem et crisin denotat. In

violento enim sanguinis et humorum motu, summoque inde oriundo attritu, oleosae, salinae et terreae, nimis subtiles factae particulae aquosis firmiter adhaerent, ideoque difficile inde separari et in novas mixtiones duci possunt.

§. 399.

Quodsi vero vrina talis rubra, flocculis exiguis sparsim haerentibus quodam modo turbida, et pulvere immixto quasi inquinata appareat, licet verum sedimentum non deponat, meliorem tamen morbi acuti progressum indicat, ita, ut vel breui temporis interuallo felicior coctio et crisis, vel, si etiam morbus protrahatur, lenta tamen eius resolutio expectari possit. Si tandem sedimentum, idque vel album, vel rubellum, in tali vrina deponitur, crisin ex voto succedentem, vel breui successuram, indicat. Sedimentum vero copiosum et ponderosum, mox demissum, valido motu crisin fieri designat, quae tunc, licet per alia colatoria non impediatur, in primis tamen per renes perfici solet.

§. 400.

Vti vero hae mutationes in morbis acutis potissimum attendendae sunt, sic et in chronicis vrina rubra et saturata, sedimentum rubrum, copiosum, squamosum quasi et furfuraceum deponens, cum pellicula, ad speciem pingui, acrimoniam, in sanguine et humoribus natam, cacochymiam et scorbutum in primis designat. In hydropicis etiam, in quibus acrimonia humorum adest, talis deprehenditur, quae tunc boni ominis non est, sed difficilem et vix superandum morbum declarat. Tandem, cum et in atrophicis et phthisicis saepius inueniatur,

niatur, in genere destructionem lentam, ab acrimonia, in humoribus euoluta et aucta, natam significat.

§. 401.

Vrina spumosa, imprimis si spumam diu retinet, in morbis acutis summam tenacitatem particularum morbose mixtarum et difficilem resolutionem et separationem earundem, ideoque impeditam et retardatam crisin denotat; in febribus lentis autem succum nutritium resolutum per hanc et alias se et excretiones secedere iudicamus, hinc in chronicis quoque morbis aliis summam resolutionem humorum et lentam destructionem metuimus. Urina tunc sub-turbida quasi lactea et ponderosior est, quod, vt in saluatione mercuriali, sic etiam in morbis, cum summa humorum resolutione coniunctis, saepe etiam grauib. morbis superatis in debilitate relicta cognoscimus.

§. 402.

In diuersis his intimae resolutionis humorum causis superficies vrinae splendentem cuticulam interdum et pinguem adspectu ostendit, §. 400. quae etiam, oblique considerata, non raro colores iridis reflectit. Pinguis quidem non est, nec lintea et chartam bibulam oleosis particulis inquinat, sed vt cremor in solutionibus salinis supernatat, ac particulas salinas viscido irretitas ostendit, et quo magis turbida inque superficie splendens est vrina, eo maiorem cachexiae gradum indicat.

§. 403.

Simili modo insignem acrimoniam humorum a bile, in sanguinem effusa, indicat vrina crocea cum
sedimen-

sedimento, qualis in ictericis conspicitur; interdum vero in his vrina crocea, lintea eodem colore tingens, sine vlllo sedimento apparet. Si color vrinae in hoc vel alio morbo in viridem et nigrum vergit, pessimae indolis iudicatur; nam acrimoniam humorum atrabiliarium indicat, quae tamen tunc temporis sanguini et humoribus non intime immixta et iis quasi inuoluta deprehenditur, sed iam ita aucta est, vt vehementi motu continuoque attritu solidas partes destruat, et vario modo in colatoria corporis effundatur.

§. 404.

Vrina, quae vix in vitrum demissa turbida apparet, validos saepius paroxysmos in febribus intermittentibus ostendit, tunc tamen mali ominis non est, licet morbum viribus insidiosum declaret. In morbis autem acutis magis attendi meretur, si, cruditatis tempore talis reddita, iumentorum vrinae similis est, vehementem enim morbi gradum et vires debiles indicat; in primis vero hoc inde concludi potest, si diu turbida manet et sedimentum vel prorsus non, vel tardius deponit.

§. 405.

Si vrina foetida, vel a fanis, vel potius ab iis, qui leuiori morbo laborant, mittitur, tunc particulas plurimas noxias per colatorium renum ex corpore expelli, ideoque morbos imminentes praecaueri, et peruersam humorum indolem per excrementitium hunc humorem sponte secedere, concludendum est. Si vero in acutis aequae ac chronicis morbis grauioribus vrina vix in matulam delapsa foetet, pessimum eorum statum ideo ostendit, quoniam

niam falia et olea subtilia reddita mixtionem fluidorum turbant, destructionem partium minimarum solidarum, et corruptiones viscerum inducunt.


§. 406.

Mucosum et viscidum sedimentum, in vrina subsidens, vel dispositionem ad calculum generandum, vel morbos colli vesicae et vrethrae denotat.

§. 397. Sic etiam sanguis, vel fluidus vel grumofus, purulenta plus minusque viscida materia, arenulae, filamenta exigua et alia praeter naturam in vrina apparentia corpuscula, viarum vrinariarum, nec non vesicularum seminalium, prostatae et glandularum vrethrae erosiones et vlcera declarant, et in speciali horum morborum tractatione examinari merentur.

§. 407.

Signa haec, ex secretionem vrinae et aliis corporis actionibus petita et in antecedentibus declarata, generalia tantum sunt, paucisque subinde exceptionibus definita, quae ideo, cum non omnem morborum historiam absoluant, et tantum collectivae sumpta statum aegri declarent, in praxi speciali et singulorum morborum disquisitione accuratius ordinari et in eorum diagnosi et prognosi explicari debent. Quo vero in difficili hac pathologiae parte aliquod specimen ordinandorum signorum exhibeamus, in sequenti capite de signis mutationis morborum in cruditate, coctione et crisi acturi sumus.



CAPVT V.

DE SIGNIS MUTATIONIS
MORBORVM IN CRVDITATE,
COCTIONE ET CRISI.

§. 408.

In corpore sano mutationem et elaborationem humorum per actionem solidorum fieri, ex physiologia cognouimus. Ipsae cacochymiae, etsi non omnes, ex diaetae erroribus ortae, modo non abundauerint, viribus solidorum excitatis in elaborationibus continuatis corriguntur. Sed magna particularum male mixtarum copia, cum etiam vires solidorum labefactet, aegrum saepe languidum reddit: quod si adeo irritatio materiae morbi solida petit, et ad nouos motus elaboratorios vrget, hi saepe destructorii fiunt, etsi interdum auxiliis directi materiam morbi mutant, pessimaque parte per colatoria expulsa, sanitatem restitunt.

§. 409.

Hoc, licet in omnibus morbis, ideoque etiam in chronicis, modo iam descripto, eueniat, potissimum tamen in acutis attenditur, in quibus nimirum motus, febriles dicti, vel salutare vel destruentes, obseruantur. Mutatio haec morbosae materiae in cruditate, coctione et crisi, per diuersa temporis interualla absoluitur: medicum igitur attentum esse iubet, quo hos motus dirigat, destruentes compescat, moderatos permittat, et salutare iusto debiliores sustineat et augeat.

§. 410.

§. 410.

Has vero mutationes dirigere nequit, nisi ex signis certis statum morbi varium eiusque vehementiam cognoscat, vires vitae agentes cum viribus morbi comparet, et diuersa morbi stadia accurate perpendat. Cuius rei breuem et generalem tantum trademus explicationem, quo auditores nostros in morbis quibuslibet acutis, accurate cognoscendis, exerceamus, et exinde etiam ad cognitionem progressus morborum chronicorum ducamus.

§. 411.

Crudititas dicitur deprauata humorum mixtio, quae aequalem motuum in corpore sano efficiendorum progressum turbat, vt humores nec ad colatoria varia duci, nec ex corpore excerni possint *). In massa scilicet sanguinis et humorum particulae male mixtae colliguntur et augentur, §. 18 *sqq.* §. 25 *sqq.* quae morbosae, vel crudae, vel etiam ab aliis miasma morbosum aut materia peccans appellantur. Etsi enim in statu cruditatis et solidae partes suo modo laeduntur, §. 48 *sqq.* potissimum tamen ad fluida, in circulatione humorum constituta, et ad qualitates eorundem peruersas respicimus, indeque reliquas in corpore aegroto oriundas mutationes declaramus.

*) „Crudititas vt plurimum in initio morborum, nominatim in febribus acutis, obseruatur; cum tamen omni morbi tempore particulae non subactae crudae et laedentes dici possint, e definitione cruditatis notionem temporis exclusimus.

§. 412.

Signa cruditatis sunt actiones laesae, quae variis modis a statu sano recedunt, et morbum praesentem indicant. Sic igitur actionum vitalium incrementum et decrementum, actionum animalium languor et ad eas perficiendas imbecillitas, in primis lassitudo summa et prostratio virium, tandem et actionum naturalium laesio, praesertim in secretis et excretis humoribus conspicua mutatio morbosa, non tantum cruditatem ipsam ostendunt, sed eam iam in corpore moueri declarant.

§. 413.

Haec symptomata leuiora interdum sunt, interdum vero signa malignitatis in cruditatis statu occurrunt; pulsus celer, debilis, durus, inaequalis; intermittens, respiratio debilis, anxiosa, inaequalis, languor insignis motuum muscularium, ita, ut aeger caput sustinere nequeat; tremores, conuulsiones; sensuum externorum obnubilationes, deliria; somnus vel nullus vel perpetuus; sitis ingens clamorosa; appetitus plane prostratus, vel nausea cum vomitu materiae biliosae, putridae; deiectiones aluinae copiosae, foetidissimae; vrina tenuis rubra, vel etiam vix emissa turbida facta, vel cum sedimento copioso; sudor copiosus viscidus vel siccitas cutanea et his similia.

§. 414.

A symptomatum consideratione ad disquisitionem caussarum regredimur, et variis occasionalibus ex erroribus diaetae, et praedisponentibus ex
con-

constitutione aegri expensis, caussam proximam in miasmate morbofo §. 411. ad cacochymiam quamdam reducendo, nunc moto et euoluto cognoscimus. Hae cacochymiae raro simplices sunt §. 38 *sqq.* ut plurimum compositae et subtilifatae §. 45. 46. quae ideo ex indole particularum mixtarum non satis declarari, sed ex symptomatum vehementia et viribus nocentibus, in vario morbi progressu agentibus, spectari debent. Ad contagia enim saepe respiciendum est, quae non tantum in chronicis morbis, sed maxime in febribus epidemicis apparent.

§. 415.

A caussis et symptomatibus ad magnitudinem periculi in morbis concludimus, et prognosin inde formamus, ita, ut leuiore caussae leuioraque symptomata cum viribus vitae satis euidentibus, et plurimis actionibus sanis simillimis, morbi superandi spem faciant, e contrario vero caussae pertinaciores et symptomata grauiora, cum viribus vitae debilibus et actionibus, a sanis multum recedentibus, morbum vix superandum nobis indicent. In dubio autem statu nihil certi pronunciare possumus, quoniam vires vitae et morbi in aequilibrio quasi positae deprehenduntur, ideoque in progressu morbi demum de eius euentu nos instruunt.

§. 416.

Coctio est agitatio particularum in motu sanguinis et humorum intestino et progressiuo, qua
Patholog. M illae

illae morboſe mixtae reſoluuntur et in nouas formas coguntur. Et bona quidem coctio, quae et ſtrictè ſic dicitur, deprauatam humorum indolem in bonam mutare debet, quod duplici ratione fieri cognoſcimus: aut enim eae particulae, quae antea morboſae erant, ita reſoluuntur et denuo combinantur, vt ſanis ſimillimae fiant; aut, cum illud raro euenire videatur, bona coctio particulas ita mutat, vt, noxiis per varia colatoria in criſi demum expulſis, reliquis veram mixtionem et aggregationem reſtituat.

§. 417.

Sed et coctio interdum imperfecta eſt et minus bene procedit, ſi particulae agitatae vel non prorsus miſcentur, vel, cum iam deſtructoriae ſint, maiorem vim nocendi adipiſcantur. In priori genere quidem ex circulo humorum eliminantur; non tamen per colatoria promouentur, ſed metaſtaſi in alias corporis partes coniiciuntur; genus alterum vero vix coctio dici poteſt, ſed potius cruditas continuata et aucta. Quae mutationes, cauſſis et ſignis bonae coctionis perpentiſ, demum conſiderandae erunt.

§. 418.

Cauſſae, quibus morboſe mixta coquuntur, eadem ſunt, quae circulum humorum in ſano corpore efficiunt, quae tamen a materia morboſa excitatae vehementius agunt. Ex vna enim parte motus humorum inteſtinus, per progreſſuum excitatus,
ſalinas,

salinas, oleosas et terrestres particulas, in sero sanguinis haerentes et male mixtas, resoluit et in noua mixta, sanis similia, cogit; ex altera vero parte ipsa particularum indoles in morbo haud adeo graui ita comparata est, vt mutationem ex morbosa mixtione in sanam facilius permittat, et coctionem acceleret. Tandem et his binis causis medicus auxilium suum accommodat, et sub alimenti, potulenti, vel medicamenti specie varia ingeri iubet, quibus vel vires solidorum in mutandis fluidis sustinentur, vel mixtionis deprauatae aequalis et facilis resolutio iuuatur.

§. 419.

Signa coctionis sunt vires vitae, in actionibus corporis, in primis vitalibus, conspicuae, cum aliqua remissione symptomatum morbosorum, ex qua vires morbi decrescere cognoscimus. Quo magis itaque pulsus et respiratio a signis malignitatis §. 414. recedunt, et naturali similem, vel certe non nihil auctam vim ostendunt, reliquaue morbi symptomata imminuuntur, eo maiorem coctionis bonae spem concipimus. Licet enim omnes actiones attendendae sint, ad eas tamen vt principes, in pulsu et respiratione, medicus praecipue respicit, et reliquas tanquam accessorias considerat.

§. 420.

Interdum quidem motus in cruditate morbi vehementes sunt, et materia morbi quodam mo-

do coquitur, ita, vt aliqua eius pars, ex vniuersali humorum circulo secreta, expellatur; attamen vniuersa coctio non nunquam incompleta manet, vt omnis ista materies nondum per colatoria corporis transire possit, sed peculiaria loca occupet, quo ibidem denuo mutetur, et nouam quasi coctionem absoluat. Haec materiae morbosae transmigratio metastasis dicitur, vel crisis metastatica, quam in abscessibus variis et exanthematibus non nullis deprehendimus.

§. 421.

Hanc vero metastasin in corpore aegroto euenire, ex sequentibus signis cognoscimus. Si motuum, qui circulationem praestant, vniuersalium vehementia quodam modo mitigatur, et aeger quidem melius se habere incipit, attamen simul quaedam indicia morbosae materiae, adhuc inhaerentis, ostendit, quae paulo post, in aliquo et peculiari corporis loco collecta, se manifestat, ita nimirum, vt vel in parotide, vel in aliis glandulosis locis, vel in celluloso contextu, inter musculos extenso, vel in viscere quodam, vel in habitu cutaneo, tumor, dolor, tensio, pruritus cet. collectionem materiae imperfecte coctae in loco quodam factam declarent; tum enim noua quasi cruditas oritur, quae coctionem iteratam exigit.

§. 422.

Interdum accidit, vt ipsa coctio, dum cruditatem resolueret incipit, eandem efficiat adeo acrem,
vt

vt miasmata maligna magis magisque resoluantur, extricentur, subtilia fiant, et ad minimas corporis partes ducantur, ipsosque neruos male afficiant, ex qua caussa etiam vires solidorum coquendae morbi materiae impares fiunt. Hinc pessima malignitatis signa §. 414. continuo augentur, et aeger tandem sub ipsa cruditatis euolutione perit. In hac quidem morbi mutatione exanthemata quoque, in cute oriunda, nonnumquam crisin metastaticam mentiuntur, vt in purpura maligna et petechiis; sed ea potius pessimae indolis sunt, cum morbum non leuent, sed corruptionis internae signum exhibeant.

§. 423.

Quod si vero coctio bona rite succedat §. 416. tunc quoque morbus ex voto terminatur, ita, vt materia morbi, vel lenta resolutione, quam lyfin dicunt, mutatione in secretis humoribus vix percepta, pedetentim excernatur, vel valida expulsionem per varia colatoria corporis, quam crisin strictè sic dictam appellant, eiiciatur, et ita aegrotus sanitati restituatur. Sed si in progressu morbi fatis prospero, vel ex indole deprauatae materiae coctioni resistente, vel saepius ex errore, in diaeta vel in medendo commisso, mutatio inopinata eueniat, tunc aut morbus perdurat, et saepius lethalis fit, aut alius et chronicus saepe inducitur, quam infaustam morbi mutationem perturbationem criticam dicunt.

§. 424.

Crisis itaque in vniuersum et vi vocis spectata, iudicium de morbi euentu denotat. Exitus nimirum morbi omne tandem iudicium de eo absoluit, quocunque modo ille eueniat, aut in sanitatem, aut in alium morbum, aut in mortem. Quoniam vero optimus euentus, aut in crisi resolutoria siue lysi, aut in crisi euacuante et materiam morbosam euidenter separante, deprehenditur, vel his vtri que mutationibus, vel vltimae praecipue crises nomen addi solet; assimilatio enim, §. 416. qua materia morbi sine omni euacuatione iterum in sanam mutatur, vel numquam, vel rarissime, assumi, semper tamen ad lysin referri poterit.

§. 425.

Lysis siue crisis resolutoria itaque illam morbi mutationem denotat, vbi materia, male mixta, in humoribus nata, in primis transpositione particularum, in materiam sanis humoribus similem, conuertitur; licet non negandum sit, quasdam quoque particulas morbosas per varia colatoria corporis secedere, excretionem tamen haud adeo insigni. Cum enim excretionem consuetam et e sano corpore particulas noxias expellant, nullum dubium est, in morbis quibuslibet id magis euenire, etiamsi particulae excretae sensibus non semper pateant.

§. 426.

Lysin ergo fieri cognoscimus, si post mitiora, interdum etiam satis valida, symptomata, in cruditate

tate conspicua, placidior morbi progressus obseruatur, actiones vitales potissimum vigent, nec nimis intenduntur; si aeger de grauatiuo quodam sensu in corpore conqueritur, qui a sanitatis agilitate differt; si in eo infirmitas sensuum et saepe grauis auditus, stupor et torpor in omnibus actionibus obseruantur. Cuncta haec symptomata, quae in grauiori morbo non numquam vehementiora sunt, malignitatem quamdam indicantia, se et excretionibus, placide interim progredientibus, non nisi lente euanescent, donec aeger, sibi redditus, praeter debilitatem quamdam, a morbo relictam, nullum incommodum sentiat.

§. 427.

Vera autem crisis, quae materiam morbi coctione bona mutatam §. 416. eiicit, et ideo euacuans dicitur §. 423. illam semper sequitur. Cum enim in coctione motus intestinus et progressiuus sanguinis et humorum paulo languidius, et saepe vt in lyfi §. 425. procedat, nunc intenditur, et materiam morbi ad excretionem aptam viribus auctis mouet, per varia corporis colatoria, et quidem per nonnulla largius, expellit, et ita finem morbi facit, etsi languore adhuc remanente, apta diaeta discutiendo.

§. 428.

Haec quidem mutatio definitis saepe temporibus absoluitur, vt agitatio maior, vno die peracta, ceu fortior paroxysmus, post aliquod temporis

interuallum euacuatoriam crifin futuram iri praedicat. Dies nimirum feptimus eft index noni, vndecimus decimi quarti, decimus octauus vigefimi primi. In omnibus tamen morbis tam regularis materiae morbofae mutatio haud expectari debet, fed euentus morbi potius ex coctione, huc vsque peracta, et fymptomatibus criticis perfpicitur; licet et indicia crifeos et crifis ipfa pro differentia aegrorum et indole morbi interdum accelerentur, interdum retardentur.

§. 429.

Quoniam vero fymptomata critica cum morbofis §. 413. faepiffime conueniunt, attentus omnino fit medicus, vt ea annotet, diftinguat et moderetur. Sunt illa vero, quae fequuntur, generalia: incrementum virium, vel certe confiftens earum robur; aucta febris in aestu et fiti confpicua; refpiratio profunda, lenta, molefta; anxietas infignis praecordiorum, vel cum vigiliis, infomniis et deliriis, vel cum torpore et grauitate corporis fingulari, obnubilatione fenfuum et fomnolentia. Specialia vero, diuerfis crifibus propria, figna vix enumerari, fed ex fpecialibus morborum hiftoriis peti poffunt.

§. 430.

Eadem etiam in metaftafi interdum eueniunt, quae tamen non femper tam placide procedit, vt fuperius §. 420. annotauimus, fed vera crifis metaftatica et illa in primis, quae in febribus exanthematicis obferuatur, grauiora faepius fymptomata
 osten-

ostendit. His enim tunc temporis accedunt rubor cutis, cum titillatione et punctura, nec non alia signa malignitatis §. 413. quae pessimum saepius materiae morbosae, nunc motae, statum declarant, praesertim, si vel copia eius, vel defectus virium, absolutam propulsionem impediat, et hos morbos difficiles iudicatu reddat.

§. 431.

In symptomatibus itaque morborum et criticis distinguendis actiones vitales prae reliquis attendendae sunt, quas, si efficaces cognoscimus, licet de reliquo pessima oboriantur symptomata, haec tamen esse critica, maxima cum probabilitate colligimus. Si vero actiones vitales admodum labefactatae inveniuntur, morbi symptomata vitam superare, concludimus. Praeter ea vero, de his iudicaturus, constitutionem aegri in praegressa sanitate, et progressum morbi in cruditate et coctione bona perpendat, quae iudicium de motu critico, vel morbo facilius reddunt. Si tandem in difficillimo morbi statu et ipse medicus dubius haeret, attentae expectatio aliquot horarum vel leuamen, vel augmentum morbi declarant.

§. 432.

In primis vero de felici morbi euentu certiores reddimur, si crisis ipsa in excretionibus apparet; si sudor, alui fluxus, vrina, haemorrhagia, saluatio vel alia, quae in crisi metastatica obseruantur, abscessus et exanthemata cum leuamine et quiete aegri accedunt et prorumpunt. Si tandem pro ratione aucta-

rum harum excretionum symptomata morbi decre-
scunt, spes etiam sanitatis recuperandae multum
augetur.

§. 433.

Ipsam vero crisin euacuantem bonam et ad mor-
bum dissipandum sufficientem esse, non primo intui-
tu, sed saepius post decursum aliquot dierum expe-
rimur. Rarissime enim morbi vno impetu solun-
tur, et, si hoc accidit, post validam euacuationem
primariam, v. c. sudoris, successiuae, sed mitiores
aliae, v. c. per vrinam, sequuntur. Licet igitur ex-
cretiones criticae ab initio saepe haud optimae indo-
lis esse videantur, tamen, si magis magisque ad sa-
num statum accedunt, vt in doctrina de sudore, vri-
na cet. passim declarauimus, bonae notae iudicantur.
Cum etiam crises interdum ex epidemico morborum
statu, ex constitutionibus aegri in vitae genere, sexu
et aetate, variisque aliis mutationibus iudicentur, ex-
perientia, ex praxeos specialis doctrinis acquisita,
medicum in iudicio suo dirigat et certiores reddat.

§. 434.

Eo vero tempore, vbi vel crisis euacuans, vel re-
solutoria, vel tandem metastatica feliciter satis pro-
gredi videntur, non nunquam accidit, vt perturba-
tio critica oriatur §. 423. et materia, iam ad muta-
tionem et expulsionem disposita, denuo oberrare in-
cipiat, quae quidem res cum in vltimo hoc morbi
stadio, et aegro debili iam per morbum facto, acci-
dat, rarissime bonam coctionem, denuo incipiendam,
promit-

promittit, sed materia morbi, vel aegrum occidit, vel alium morbum et chronicum saepe relinquit.

§. 435.

Signa itaque malignitatis in perturbatione critica ea sunt, quae §. 413. in cruditate adduximus: accedunt tamen et alia, v. c. siccitas in ore, cum forditie et crustis, in lingua et faucibus, singultus continuus, pulsus debilis, vel inaequalis, vel mire mutatus, ad consueta interualla vix reducendus §. 353. respiratio stertorosa, suffocatiua, sublimis, tremores et motus conuulsiui, completi et incompleti, v. c. subsultus tendinum, inquietudo summa, vel situs incommodus corporis, oculi tristes, lacrymosi, mox fixi, mox vagi, deliria, non ferocia, sed cum motu laborioso et vagis palpationibus, aliaque varia, quae insolitam mutationem in corpore ostendunt.

§. 436.

Quamuis vero et in periculoso hoc statu excretiones variae succedunt, minus tamen conuenientes iudicantur, si vel inscio aegro, vel cum summa molestia fiant, nec a viribus vitae, sed vehementia morbi pendeant, vel materia excreta pessimam et destruentem indolem declaret. Sic stillicidia sanguinis, variis in locis obseruata; sudor particularis cum refrigerio extremorum, isque potissimum pinguis, oleosus, frigidus; vrina, saepius redita, tenuis, vel foetidissima, et alia plura, lethalem morbi exitum, mox sequuturum, saepissime prae-nunciant.

§. 437.

§. 437.

Rarissime quidem, his euentioribus lehtalitatís signis se prodentibus, vires vitæ latentés refociliantur, ac si vel maxime aliquando violentia morbi sensim desinat, et aliqua quies restitatur, ea tamen semper medicum de morbo lento, per materiam malignam, in aliqua corporis parte, potissimum in viscere nobiliori, depositam, vel in illo adhuc oberrantem, excitato, sollicitum esse iubet. Insignis tamen virium prostratio, cum lenta febre perdurans, saepius intra breue temporis spatium vitæ finem facit: saltem viribus vtcunque redditis, molesti saepius morbi, vt cephalæa, asthma cet. relinquuntur, qui quidem, nisi noua oriatur febris, ideoque noua coctione immutentur, vix superari possunt.





I N D E X.

N U M E R V S § I N D I C A T.

A.			
A abortus	281	liquia	207. horum diffe-
Abscessus	76	rentia	208
Acidi vegetabilis effectus	129. 130	'Ανορεξία	247
Acrimonia humorum vnde?		Anxietas praecordiorum fe-	
47. mechanica	ibid.	bris symptoma	205. 210
Actiones animales laesae		'Απεψία	253
217 sq. cur frequentes?		"Απνοια	215
228. difficile cognoscuntur		Apoplexia	218
229. earumdem causae		'Αποσιτία	247
230 sqq. ipsae vt signa		Apostema	76
368 sqq. naturales laesae		Appetitus ciborum quid	
246 sqq. vt signa		praesagiat? 379. eiusdem	
378 sqq. sexus laesae	277	vitia 247. horum causae	248
sq. vitales laesae	202 sqq.	Aromatum effectus morbo-	
vt signa	337 sqq.	si	132
Aegrotus hominis status	9	'Ασφυξία	208
Aeri admixtorum effectus	136	Assimilatio materiae morbo-	
Aetiologia morborum	16. 94	fae	416. 424
Alimentorum copiae nimiae		Asthma 212. eius causae	
effectus 115. 117. inopiae		213 sq. differentiae	215
effectus 118. ipsorum cruditatis		Atrophia 273. eius causae	
effectus 116		274 sq. infantum	275
Alui obstructio	264	Auditus organum laesum	243 sqq.
Amaurosis	241	Aurium susurrus quid praesagiat?	374
Αναισθησία	225		
Anamnestica signa	288. 293	B.	
sq. circa eadem caustulae	301 sqq.	Bilis se et excretio laesa	267
Ανασώμωσις	60	Βήλιμος	247
Angina	252	Βραδυπεψία	253
Animi morbi quo modo diiudicandi? 16. affectus vt		C.	
causa morborum 154. de		Cachexia	34
Patholog.		Cacochymia 27. 34.	huius distin-

I N D E X.

- distinctio 35. species 37.
 vt caussa morborum 160
 fqq. eius signa 312. aquo-
 sa s. serosa 38. vt caussa
 160. eius signa 313. pi-
 tuitosa 39. vt caussa 161.
 eius signa 314. atrabila-
 ria 40. vt caussa 163.
 ipsius signa 315. salina
 eiusque species 41. aci-
 da 42. vt caussa 164.
 eius signa 316 sq. muria-
 tica 43. eius signa 318.
 alcalina volatilis et am-
 moniacalis 44. vt caussa
 165. eius signa 319. bi-
 liosa seu rancida 45. vt
 caussa 165. eius signa 320.
 specifica 46. huius signa
 321 sq.
Calculorum genesis 172. in
 bilis et vrinae viis effe-
 ctus 173. vrinae diffe-
 rentia 174
Calidi et humidi effectus
 114
Calor in morbis quid prae-
fagiat? 354 fqq. nimius
 vt caussa morborum 108
 fqq.
Canalium cavitatis auctae et
imminutae vitia 59 fqq.
Cancer 78
Caries 79
Carus 224
Cataracta vid. Suffusio. spu-
 ria 242
Catarrhus suffocatiuus 215
Cavitatis auctae et imminu-
tae vitia 59 fqq.
Caussae morborum 95 fqq.
 externae et internae 97.
 remotae 98. procatarcti-
 cae, proegumenae 99.
 praedisponentes 99. ea-
 rumdem differentiae 100.
 155 sq. occasionales 99.
 100. 105. earum diffe-
 rentiae 106 sq. per vim
 vitae correctio 101. cauf-
 sa proxima quid? 181. quo
 modo enascatur 98. 102.
 179 fqq. eiusdem dis-
 quisitio et differentiae
 180. 182 fqq. an a mor-
 bo differat? 184
Cephalalgia, symptoma fe-
bris 205
Cholera 259
Cholericum, horum ad mor-
bos dispositio 169
Ciliorum vitia 237
Coctio 416 sq. eius cauf-
 sae 418. signa 419
Coeliaca affectio 257
Colici dolores 258. quid
 indicent? 383
Coma vigil et somnolentum
 227
Continui laesio 58
Conuulsio 222. vt signum
 371
Conuulsiuus motus 222. vt
 signum 371
Cordis palpitatio 209. eius-
 dem effectus 210
Corporis situs quid prae-
fagiat? 370. eius mala con-
 formatio morborum cauf-
 sa 178. corporum natu-
 raliuum actio mechanica
 vt caussa morborum 139
 Cram-

I N D E X.

Crampus	223	minuta 22.	fibrae foli- dae et morbi inde oriundi	50
Crisis 423 sq. 427.	eius si- gna 429. 432. 433. me- tastatica 420.	ipfius si- gna	421. 430	50
Critica perturbatio 423. 434.	eius figna 435 fqq.	criti- tici dies quinam fint?	428.	223
	criticorum fymptomatum confideratio		431	61
Cruditas 411.	eius figna		412.	80
	cauffa proxima		414	80
Cutanea excretio vt fignum	386.	ea cohibita vt cauf- fa morborum	152	80

D.

Debilitas fibrae quid?	53.	eius figna	326 fqq.	
Deglutitio laefa 251.	ipfa	quid indicet?	381	
Delirium vt fignum	372			
Denfitas particularum cor- poris humani nimia	21			
Diabetes	269			
Diagnostica figna	289			
Διαίρεσις	60			
Διαπήδησις	60			
Διαφορά	253			
Diarrhoea 260.	vt fignum		384	
Dysenteria	261			
Δυσορεξία	247			
Δυσουρία	271			
Δυσπεψία	253			
Δύσπνοια	215			

E.

Elafticitas particularum cor- poris humani aucta et im-				
--	--	--	--	--

Emprosthotonus	223	"Εμφραξις	61	
Emphyfema	80			
Epigenomena morbi, quid?	193			
Epilepfia	224			
Exanthemata vt fignum	388.		422	
Exercitatio corporis vid. <i>Mo- tus.</i>				
Excretio nimia liquorum di- gerentium 148.	sanguini- nis 151. lactis 150. fper- matis virilis 150. perfpi- rationis 150. mucii 149.	cohibita eiusdem 153.	vri- nae 152. cutanea cohi- bita	152

F.

Fames canina 247.	bovina	ibid.	
Febris 72. 204.	huius fym- ptomata 205. figna	331	
Febriles motus	409		
Fibra rigida 52.	laxa 51.	debilis 53. ftricta 54. fo- luta 58. canales effor- mans, huius vitia	59
Figura particularum corpo- ris humani morbosa 23.	viscerum et organorum	laefa	65
Fiffura	70		
Fiftula	79		
Fluidorum corporis humani proportio laefa	26		

I N D E X.

Fractura 70. earum signa 334
 Frigoris effectus III. 112.
 idem in morbis quid prae-
 fagiat? 355 sq.

G.

Gangraena 77
 Glutinosum adscititium 124.
 spontaneum vt caussa mor-
 borum 162

H.

Hemiplegia 220
 Hepaticus fluxus 262
 Horror vt signum 355
 Humiditatis calori iunctae
 effectus 114
 Humorum laesa quantitas 27.
 qualitas ibid. nimia tenui-
 tas 38. spissitudo 39. len-
 tor 72. celerior motus
 ibid. extrauasatio 73. acri-
 monia 47. nimia excretio
 vt caussa morborum 148
 Hydrops 80
 Hypochondriacum malum
 quoad caussas examinatum
 187 sq.
 Hypochondriorum tensio, vt
 signum 383

I.

Ileus morbus 263
 Imaginationis laesae vitia
 177
 Imbecillitas 9
 Impotentia virilis 278

Inediae effectus 118 sq.
 Inflammatio 74. eius gene-
 lis et euentus 75. signa
 333. ea quoad caussas ex-
 aminata 185
 Infecta, horum oua vid. *Ver-
 mes.* vt caussa morborum
 175

Intestinorum vitia, vt signa
 384. mucii eorundem vi-
 tia 268. laeuitas 256
 Intestinalis liquoris vitia 268
 ἰσχυρία 271
 Iurulenti nimii effectus 126

K.

Κενεαγγεία 27. 33. eius signa
 311
 Κυνάγχη 252

L.

Lacrymalium viarum vitia
 239
 Lactis se et excretio laesa
 282. nimia vt caussa 150
 Languor, symptoma febrile
 205. 210
 Lassitudo spontanea quid
 praenunciet? 369
 Laxitas solidorum 51. eius
 effectus ib. signa 294
 sqq. 324

Λειεντερία 256
 Λειποψυχία 208
 Λειποθυμία 208
 Lentor humorum vnde 53.
 72. sanguinis 206
 Lethargus 227
 Loci error 73
 Lysis 423 sqq. eius signa 426

M. Mali-

I N D E X.

M.

Malignitatis signa	413
Manducatio laesa	250
Marasmus senilis	275
Medicamenta vt cauffae morborum	137
Medici rationalis officium	12
Melancholici, horum ad morbos dispositio	170
Membrorum motus et situs facilis quid praefagiat?	370
Metastasis 417. 420. eius signa	421
Moles aucta et imminuta particularum corporis humani	23
Morbi idea 8. 10. 11. eius cognitio 14. hanc ipsam non iuuat intima particularum corporis mixtio 18. 24. illius cauffa 95. 96. inter hunc et cauffam proximam quaenam sit differentia? 184. eius stadia 91. signa 283 fqq. eius mutationis signa 408 fqq. differentiae 15. essentialis 16. accidentales 81 sq. sedes 16. morbus vernalis, aestiuus, autumnalis, hibernus 88. benignus, malignus, refractarius, regularis, irregularis, anomalus, recidiuus 92. salubris, sanabilis, insanabilis, lethalis 93. continens, remittens, intermittens 90. periodicus, habitualis ib. acquisitus, conta-	

giosus, haereditarius, con-	
natus, habitualis 85. chronicus, acutus, peracutus, acutissimus 89. idiopathicus, sympathicus 83. fixus et vagus ib. protopathicus, deuteropathicus 84. succedens et accessorius ib. vniuersalis, particularis, sporadicus, pandemius, endemius, epidemicus 87. aetatis, sexus, opificum cet. 86. morbi animi quomodo diiudicandi? 16. viscerum et organorum	63 fqq.
Motus nimii effectus	140 fqq.
Muci excretio nimia	149.
cohibita	153

N.

Nausea	255
Neruei fluidi mixtio an mutetur?	233
Nidorosi et rancidi effectus	127 sq.
Nosologia	6. 7
Nutritionis laesae cauffae	274. signa 275

O.

Obstructionis lentae signa	332
Oculi muscutorum vitia	238.
tunicarum vitia	240 sq.
humorum vitia	242. ex
iis praefagium	373.
Oedema	80
Oleoli nimii effectus	125

I N D E X.

Opisthotonus 223
 Orgasmus 32
 ὀρθόσπνοια 215
 Ossificatio morbosa 171

P.

Palpebrarum laesiones 237
 Pancreatici succi vitia 268
 Paralysis 219. eius causae
 et differentiae 220
 Παραπληγική 252
 Paraplegia 220
 Παρασπληγική 252
 Particularum corporis huma-
 ni morbosa mixtio 19. 20.
 densitas et raritas 21. ela-
 sticitas 22. moles et fi-
 gura 23
 Pathognomonicum signum
 290
 Pathologiam tractandi ratio
 1. sqq. ipsius obiectum 13
 Perspiratio vt signum 386.
 laesa 266. nimia vt caus-
 sa 150. cohibita 152
 Peruigilium 226
 Phlegmatici, horum ad mor-
 bos dispositio 167
 Phthiseos signa 297 sqq.
 Pica 247
 Plethora 27. 28. huius di-
 stinctio 29. vt causa mor-
 borum 157 sqq. ipsius si-
 gna 306 sqq. vera 30.
 sanguinea ib. vt causa
 157. eius signa 307. obe-
 sa 30. vt causa 158. eius
 signa 308. spuria 31 sq.
 imbecillium 31. vt causa
 159. eius signa 309. spa-

stica 31. incalescens 32.
 febrilis ib. huius signa
 310. cacochymica 32
 Polypus 206
 Potus nimii effectus 120
 Prognosis in acutis 415
 Prognostica signa 291. 336
 seqq.
 Pulsus vt signum 338 sqq.
 eius differentiae 340. cir-
 ca eius disquisitionem cau-
 telae 339. 352 sq. fortis
 341. quid indicet? 342.
 344. debilis quid indicet?
 343 sq. magnus et plenus
 345. spasticus 346. mol-
 lis et durus quid indicent?
 347. celer 348. frequens
 ibid. tardus, rarus et len-
 tus quid indicent? 349.
 aequalis, inaequalis, inter-
 mittens 350. ex his prae-
 sagia 351
 Puris genesis 76

Q.

Quietis nimiae effectus 143
 sq.

R.

Rancidi et nidorosi effectus
 127 sq.
 Raritas nimia particularum
 corporis humani 21
 Raucedo 216
 Respiratio vt signum 357 sqq.
 eius differentiae 359. cir-
 ca ipsius observationem
 cautela 358. fortis et de-
 bilis

I N D E X.

bilis 360. quid praesagiant? 362. celeris, frequens, rara, lenta 364. quid indicent? 365. alta et sublimis 361. quid indicent? 363. aequalis, inaequalis, intermittens 366. quid indicent? 367	elasticitas 50. vitalis motus ibid. vitia a fluidis 48
Rigiditas fibrae, huius effectus 52. signa 325	Somnolentia 226
Ructus 254	Somnus vt signum 375 sqq. huius nimii effectus 145. laesiones 227
S.	Spasmus quid? 222. vid. etiam <i>Strictura</i> . spasmodorum genera 223. spasmi et conuulsiones quid praesagiant? 371
Salis communis effectus 131	Sphacelus 77
Saliuae vitia 250	Spirandi difficultas vid. <i>Asthma</i> .
Sanguificatio laesa 211	Spirituosorum liquorum effectus morborum 133 sq. <i>Στενοχωρία</i> 61
Sanguinei, horum ad morbos dispositio 168	Sterilitas 280
Sanguinis circulatio laesa 203. nimia euacuatio vt causa morborum 151	Strabismus, oculi vitium 238 <i>Στραγγυβηλα</i> 271
Sanitas varia 8. perfecta non datur ibid.	Strictura fibrae solidae quid? 54. 57. ea vt signum 328
Sapor vt signum 374	Sudor vt signum 386 sq.
Scirrhus 78	Suffusionis variae species 242
Se et excretiones vt causae morborum 147 sqq. harum laesiones 265 sqq. vt signa 385 sqq.	Sugillatio 80
Seminis se et excretio laesa 279. excretio nimia vt causa morborum 150	Surditas, eius causae 243 sqq. vt signum 374 <i>Σύμφοσις</i> 62
Semiotica pathologica quid exponat? 6. 283 sqq.	Symptomata quid? 191. 194. eorum distinctio 192 sqq.
Sensus externi laesi 235 sqq.	Symptomatologia 6. 190 sqq. <i>Συνάγχη</i> 252
Singultus 216. 254. quid praesagiat? 381	<i>Σύγκοπη</i> 208
Sitis, febrile symptoma 205. 249. vt signum 380	<i>Συνίζησις</i> 61
Solidorum cohaesio varia 49.	T.
	Temperamenta 36. vt causa morborum 166 sqq.
	Tenesmus

I N D E X.

Tenesmus	264	Vifus organum laesum	236
Tetanus	223		199.
Θάψις	61	Vitalis motus solidorum vi-	
Tophaceae materiae in c. h.		tia	50
genesis	171	Vlcus 79. eius signa	335
		Vnitas soluta 58. eius fi-	
		gna	329. 334
V.		Vomitus	255
		Vrinae se et excretio laesa	
Vasorum concretio 62. in-		269 199. excretio cohi-	
farctus 74. obstructio 73		bita vt caussa morborum	
19. vacuitas 27. 33. hu-		152. calculus, huius dif-	
ius signa	311	ferentia 174. effectus	
Venena vt cauffae morborum		173. incontinentia 272.	
	138	in illius inspectione cau-	
Ventriculi laesiones vt signa		telae 389. 391 19. ipsa	
	382	vt signum 390. parcior	
Vermium genesis 175. in		et copiosior 393. quid	
intestinis effectus	176	indicent? 394 19. tenuis	
Vertigo	221	in morbis 396 19. rubra	
Vigiliae nimiae vt caussa 146.		quid indicet? 398 199.	
vt signum	375 19.	spumosa 401. crocea 403.	
Viscerum et organorum lae-		nigra ibid. turbida 404.	
sio 63. vt caussa morbo-		foetida 405. pinguis 402.	
rum 178. laesus nume-		ipsi admixta varia 406	
rus 66. figura 65. nexus		Vulnus 58. 70. eius diffe-	
69. situs 68. magnitu-		rentiae ibid. quoad cauf-	
do	67	fas disquisitum 183. eius	
Viscidi effectus	121 199.	signa	329. 334.

